



STATISTIQUES TRIMESTRIELLES – T4 2022

Activité technique & financière des entreprises d'assurances et de réassurance (*)

Primes (T4)
12,5 Gdhs (+14,3%)

Primes (Cumul)
54,9 Gdhs (+9,3%)

Primes vie (T4)
5,8 Gdhs (+13,1%)

Primes vie (Cumul)
25,6 Gdhs (+11,5%)

Primes non-vie (T4)
6,8 Gdhs (+15,3%)

Primes non-vie (Cumul)
29,3 Gdhs (+7,5%)

Prestations payées (T4)
9,2 Gdhs (+23,3%)

Charges d'acquisition et de gestion (T4)
2,7 Gdhs (+4,6%)

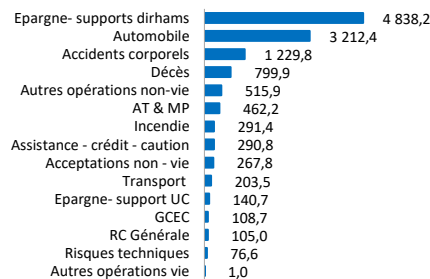
Placements affectés (T4)
195,6 Gdhs (+0,6%)

	Primes (T4 2022)	Evolution (vs T4 2021)	Cumul (2022)	Evolution (vs 2021)
Vie	5 779,8	13,1%	25 569,3	11,5%
Épargne-Supports Dirhams	4 838,2	21,5%	21 130,8	17,3%
Décès	799,9	-5,8%	3 236,0	0,6%
Épargne-Supports Unités de Compte	140,7	-49,8%	1 200,2	-29,7%
Acceptations	0,0	-100,0%	-	-100%
Autres opérations	1,0	-	2,3	-
Non vie	6 764,1	15,3%	29 324,8	7,5%
Évènements catastrophiques	108,7	11,5%	554,3	6,2%
Accidents corporels	1 229,8	-1,1%	5 076,9	6,4%
dont maladie	1 101,8	8,4%	4 373,0	8,5%
AT & MP	462,2	57,8%	2 485,3	7,1%
Automobile	3 212,4	6,2%	13 883,5	6,9%
dont RC	2 677,5	4,9%	11 446,0	6,1%
RC Générale	105,0	12,6%	685,4	13,4%
Incendie	291,4	192,9%	2 093,8	2,0%
Risques techniques	76,6	126,7%	277,1	0,4%
Transport	203,5	69,2%	855,8	21,1%
Assistance - crédit - caution	290,8	2,8%	1 666,9	9,6%
Acceptations	267,8	53,0%	797,5	28,8%
Autres opérations	515,9	27,4%	948,3	6,8%
Total	12 543,9	14,3%	54 894,1	9,3%
	Agrégats (T4 2022)	Evolution (vs T4 2021)		
Prestations et frais payés	9 230,4	23,3%		
Vie	4 630,4	56,4%		
Non vie	4 599,9	1,6%		
Charges d'acquisition et de gestion	2 726,4	4,6%		

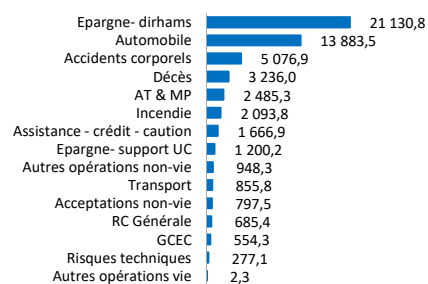
	Placements (A date)	Evolution (vs T3 2022)
Placements immobiliers	5 525,4	-0,5%
Actifs de taux	98 185,0	-3,3%
Titres cotés	3 088,6	-15,8%
Titres non cotés	37 947,0	-1,7%
Actions et parts des OPCVM détenant exclusivement des titres à revenus fixes	46 599,7	-1,7%
Dépôts en comptes indisponibles	7 922,1	-17,2%
Reste du poste Obligations, Bons et Titres de créances négociables	2 627,6	18,0%
Actifs d'actions	86 687,8	5,3%
Actions cotées	44 340,2	4,7%
Actions non cotées	11 282,6	3,9%
Titre de participation	1 380,2	-0,1%
Actions et parts des autres OPCVM	25 349,7	1,6%
Reste du poste Actions et Parts	4 335,0	55,4%
Sociales		
Reste des actifs	5 230,7	3,5%
Prêts et effets assimilés	1 749,0	12,6%
Placements affectés aux contrats en UC	2 536,6	-4,0%
Dépôts auprès des cédantes	324,2	12,5%
Autres placements	620,9	9,2%
Total	195 628,8	0,6%

(*) En valeur d'inventaire

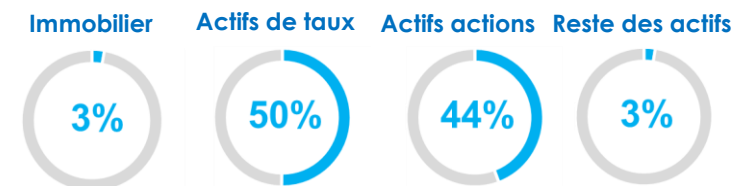
Structure des primes (T4 2022)



Structure des primes (Cumul 2022)



Structure des placements affectés (à date)



(*) **Population** : Ensemble des entreprises d'assurances et de réassurance à l'exception des réassureurs exclusifs

Source : Etats D23 et D03 annuel

Unité : En millions de dirhams