ROYAUME DU MAROC

ACAPS
هيئة مراقبة التأمينات و الاحتياط الاجتماعي
Autorité de Contrôle des Assurances et de la Prévoyance Sociale

Activité technique et financière des entreprises d'assurances et de réassurance (*)

STATISTIQUES TRIMESTRIELLES – T3 2026

Primes trimestrielles

- **Global** 15,0 Gdhs (+14,5%)
- **Vie** 7,4 Gdhs (+22,2%)
- **Non-vie** 7,6 Gdhs (+8,0%)

Primes en cumul

- **Global** 54,1 Gdhs (+12,1%)
- **Vie** 25,0 Gdhs (+19,1%)
- **Non-Vie** 29,0 Gdhs (+6,7%)

Autres indicateurs trimestriels (**)

- **Prestations payées** 10,8 Gdhs (+6,8%)
- **Charges d'acquisition et de gestion** 2,6 Gdhs (-0,8%)
- **Placements affectés** 246,9 Gdhs (+3,4%)

	Primes (T3 2026)	Evolution (vs T3 2025)	Cumul (2026)	Evolution (vs 2025)
Vie	**7 408,7**	**22,2%**	**25 009,8**	**19,1%**
Epargne-Supports Dirhams	5 915,2	32,7%	18 780,1	13,7%
Décès	880,9	4,7%	2 875,7	4,8%
Epargne-Supports Unités de Compte	612,6	-20,1%	3 353,7	92,6%
Non vie	**7 640,7**	**8,0%**	**29 046,5**	**6,7%**
Evènements catastrophiques	149,2	-1,9%	577,6	5,3%
Accidents corporels	1 554,4	6,8%	4 869,5	6,5%
dont maladie	*1 316,3*	*7,1%*	*4 202,1*	6,7%
AT & MP	533,7	14,9%	2 469,5	7,9%
Automobile	3 926,3	11,5%	13 827,4	8,4%
dont RC	*3 196,2*	*8,9%*	*11 085,6*	6,6%
RC Générale	155,3	-2,4%	725,3	5,5%
Incendie	306,5	14,3%	2 166,9	2,2%
Risques techniques	157,0	-5,9%	491,4	-2,2%
Transport	212,8	4,8%	699,0	5,8%
Assistance	312,9	4,4%	1 512,9	7,6%
Crédit-caution	61,3	-32,0%	245,1	-7,1%
Acceptations	172,9	4,0%	798,0	11,1%
Autres opérations	98,4	-22,0%	663,8	-3,5%
Total	**15 049,4**	**14,5%**	**54 056,3**	**12,1%**

	Placements (A date)	Evolution (vs T2 2026)
Placements immobiliers	**14 633,2**	**0,6%**
dont OPCI	7 885,2	0,6%
Actifs de taux	**117 517,2**	**4,9%**
Titres cotés	2 192,5	10,0%
Titres non cotés	50 071,3	1,2%
Certificats sukuks	0,0	-
Actions et parts des OPCVM détenant exclusivement des titres à revenus fixes	57 876,6	3,6%
Dépôts en comptes indisponibles	5 492,4	82,4%
Reste du poste Obligations, Bons et Titres de créances négociables	1 884,4	10,5%
Actifs d'actions	**103 875,9**	**2,3%**
Actions cotées	53 059,1	2,1%
Actions non cotées	16 236,8	1,8%
Titre de participation	2 962,3	28,5%
Actions et parts des autres OPCVM	31 054,6	0,9%
Reste du poste Actions et Parts Sociales	563,0	9,7%
Reste des actifs	**10 847,9**	**1,8%**
Prêts et effets assimilés	2 817,3	1,0%
Placements affectés aux contrats en UC	6 490,1	1,3%
Dépôts auprès des cédantes	816,4	3,4%
Autres placements	724,1	9,0%
Total	**246 874,3**	**3,4%**

T3 2026

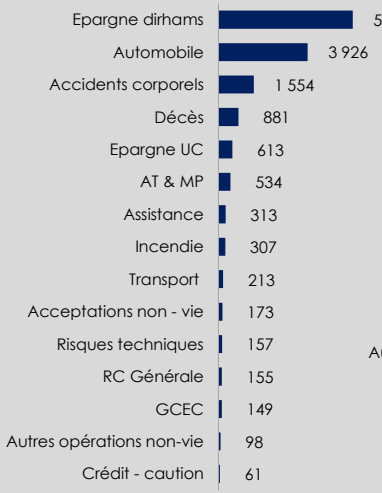

Cumul 2026

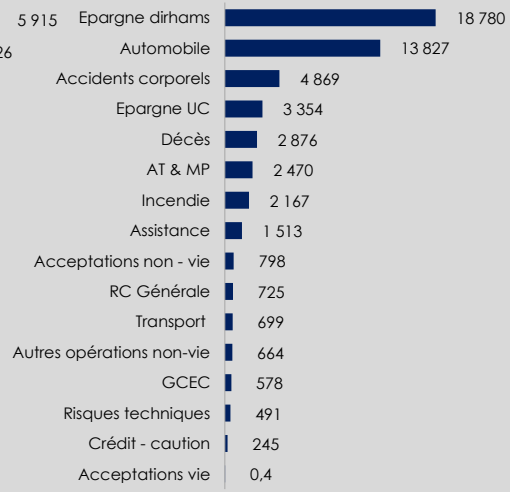

Actifs de taux

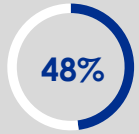

Actifs d'actions

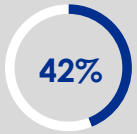

Immobilier



Autres actifs



(*) Population : Ensemble des entreprises d'assurances et de réassurance à l'exception des réassureurs exclusifs

Source : Etats D23, D23 bis et D03 semestriels

Unité : En millions de dirhams

(**) Placements affectés en valeur d'inventaire