



# Situation du secteur des assurances et de la réassurance

Evolution des indicateurs techniques et financiers en 2025



# INDICATEURS CLÉS

## 1. Activité technique

	Assureurs	Réassureur exclusif
Primes émises	63,2 Gdhs (+7,5%)	-
Dont primes vie	29,4 Gdhs (+8,4%)	-
Dont primes non-vie	33,7 Gdhs (+6,6%)	-
Primes acceptées	949,8 Mdhs (+13,2%)	3,4 Gdhs (+2,3%)
Prestations et frais	56,4 Gdhs (+11,7%)	1,6 Gdhs (-2,6%)
Dont prestations vie	33,1 Gdhs (+13,3%)	253,0 Mdhs (+36,1%)
Dont prestations non-vie	23,3 Gdhs (+9,7%)	1,3 Gdhs (-7,7%)
Charges techniques d'exploitation	11,9 Gdhs (+6,8%)	422,8 Mdhs (+8,2%)
Dont commissions versées aux intermédiaires	5,1 Gdhs (+6,8%)	-
Solde de réassurance	2,9 Gdhs (+14,4%)	1,4 Gdhs (+15,1%)
Provisions techniques	228,4 Gdhs (+6,4%)	11,8 Gdhs (-5,4%)

## 2. Activité financière

Placements affectés	233,6 Gdhs (+6,4%)	10,8 Gdhs (-0,2%)
Solde financier	12,3 Gdhs (+28,9%)	605,5 Mdhs (+14,4%)

## 3. Résultats et fonds propres

Résultat technique net	6,6 Gdhs (+31,0%)	676,4 Mdhs (-12,5%)
Résultat non technique	10,3 Mdhs (-97,2%)	-62,4 Mdhs (+3,7%)
Résultat net	5,3 Gdhs (+21,4%)	419,0 Mdhs (-4,2%)
Fonds propres	48,0 Gdhs (+5,1%)	3,2 Gdhs (+5,3%)

# INDICATEURS CLÉS

## ACTIVITÉ TAKAFUL



### A. Opérateurs Takaful / ReTakaful

#### 1. Activité technique

	Opérateurs Takaful	Opérateur ReTakaful
Produits d'exploitation	35,2 Mdhs (+28,2%)	1,6 Mdhs (-52%)
Charges techniques d'exploitation	33,9 Mdhs (+5,5%)	1,3 Mdhs (+42%)

#### 2. Résultats et fonds propres

Résultat technique net	2,8 Mdhs (+186,8%)	312,2 kdhs (-87,3%)
Résultat non technique	4,4 Mdhs (+109,6%)	-378,8 Kdhs (-)
Résultat net	4,2 Mdhs (+432,5%)	-66,7 Kdhs (-103,2%)
Fonds propres	178,7 Mdhs (+2,4%)	1,6 Mdhs (-3,9%)

### B. Fonds Takaful / ReTakaful

#### 1. Activité technique

	Takaful	ReTakaful
Primes émises	141,9 Mdhs (+49,5%)	-
Dont primes vie	128,0 Mdhs (+50,7%)	-
Dont primes non-vie	13,9 Mdhs (+39,1%)	-
Primes acceptées	-	10,0 Mdhs (-44,7%)
Prestations et frais	50,9 Mdhs (+71,2%)	5,1 Mdhs (-44,4%)
Dont prestations vie	50,0 Mdhs (+95,9%)	5,1 Mdhs (-44,4%)
Dont prestations non-vie	894,1 Kdhs (-78,8%)	-
Charges techniques d'exploitation	58,2 Mdhs (+44,3%)	1,6 Mdhs (-52,0%)
Dont commissions versées aux intermédiaires	16,4 Mdhs (+38,0%)	-
Solde de réassurance	31,0 Mdhs (+30,7%)	3,2 Mdhs (-40,7%)
Provisions techniques	61,1 Mdhs (+94,0%)	10,5 Mdhs (+3,6%)

#### 2. Activité financière

Placements affectés	61,2 Mdhs (+93,1%)	1,9 Mdhs (+46,4)
---------------------	--------------------	------------------

# Chiffre d'affaires



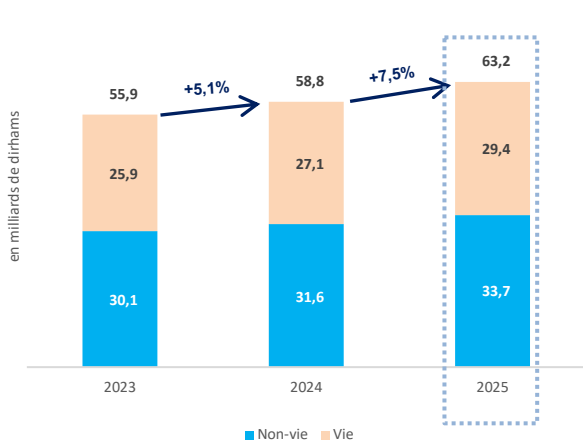
L'activité d'assurance a maintenu en 2025 une trajectoire de croissance soutenue, affichant une progression de 7,5% par rapport à l'exercice précédent. Le volume des affaires directes s'est ainsi établi à 63,2 milliards de dirhams.

Par branche, l'assurance vie a enregistré une croissance de 8,4%, confirmant la dynamique de reprise engagée en 2024 (+5,0%) après le ralentissement observé en 2023 (+1,8%). La collecte s'est élevée à 29,4 milliards de dirhams, portée essentiellement par l'activité d'épargne qui concentre 88% du volume de la branche et a progressé de 8,9%. Il convient de noter que la croissance de l'épargne a concerné à la fois l'épargne en dirhams (+6,5%) et celle en UC (+43,3%). Cette dernière a tiré profit de la performance favorable du marché boursier (MASI : +27%). L'assurance décès a, pour sa part, enregistré une progression de 5,1%, supérieure à son taux de croissance annuel moyen sur les dix dernières années (3,2%).

L'assurance non-vie a affiché une progression de 6,6%, pour atteindre 33,7 milliards de dirhams. Cette évolution découle principalement de la progression de l'automobile (+6,6% pour 16,2 milliards de dirhams de primes) et de l'assurance maladie (+7,8% pour 5,2 milliards de dirhams de primes). Par ailleurs, les risques techniques ont affiché une hausse particulièrement marquée de 86,9%, pour s'établir à 711,4 millions de dirhams, portée notamment par le développement des assurances tous risques chantier (TRC) et de la responsabilité civile décennale, en lien avec la montée en charge des grands projets d'infrastructure nationaux.

La répartition du chiffre d'affaires demeure stable par rapport à 2024, avec 46% pour la branche vie et 54% pour la non-vie.

Evolution des primes directes par branche



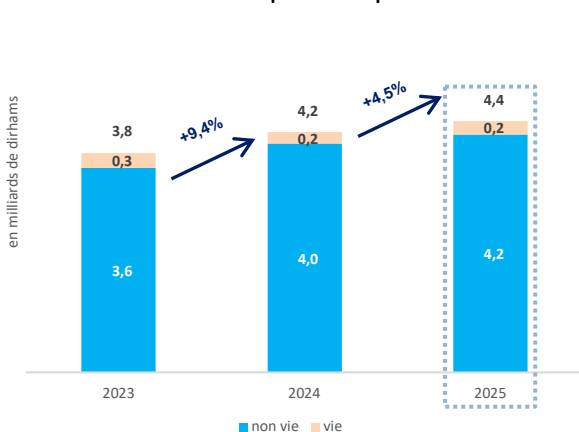
Variation Poids

Branche	Volume (milliards de dirhams)	Variation (%)	Poids (%)
Epargne dirhams	23 589	+6,5%	36,8%
Automobile	16 179	+6,6%	25,2%
Accidents corporels	6 015	+7,0%	9,4%
Décès	3 616	+5,1%	5,6%
AT & MP	2 852	+3,6%	4,4%
Incendie	2 502	+1,1%	3,9%
Epargne UC	2 229	+43,3%	3,5%
Assistance	1 695	+8,7%	2,6%
Autres opérations non-vie	1 097	-3,4%	1,7%
Acceptations non-vie	950	+13,2%	1,5%
RC Générale	875	+11,3%	1,4%
Transport	810	-0,5%	1,3%
Risques techniques	711	+86,9%	1,1%
GCEC	693	+8,7%	1,1%
Crédit-caution	315	+3,2%	0,5%

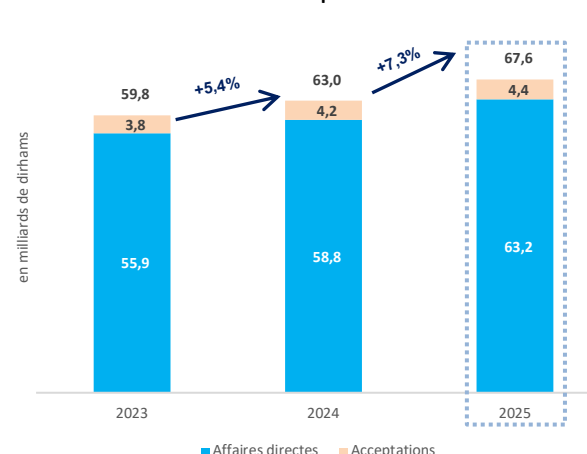
En réassurance, le volume des acceptations a progressé de 4,5% pour atteindre 4,4 milliards de dirhams. L'essentiel de cette activité est concentré auprès du réassureur national, qui détient une part de marché de 78%, avec un portefeuille orienté quasi exclusivement vers la non-vie (95% du volume).

Au global, le volume d'affaires du secteur, acceptations en réassurance comprises, a enregistré une progression de 7,3% pour atteindre 67,6 milliards de dirhams.

Evolution des primes acceptées



Evolution des primes émises





## Coût des prestations et charges d'exploitation

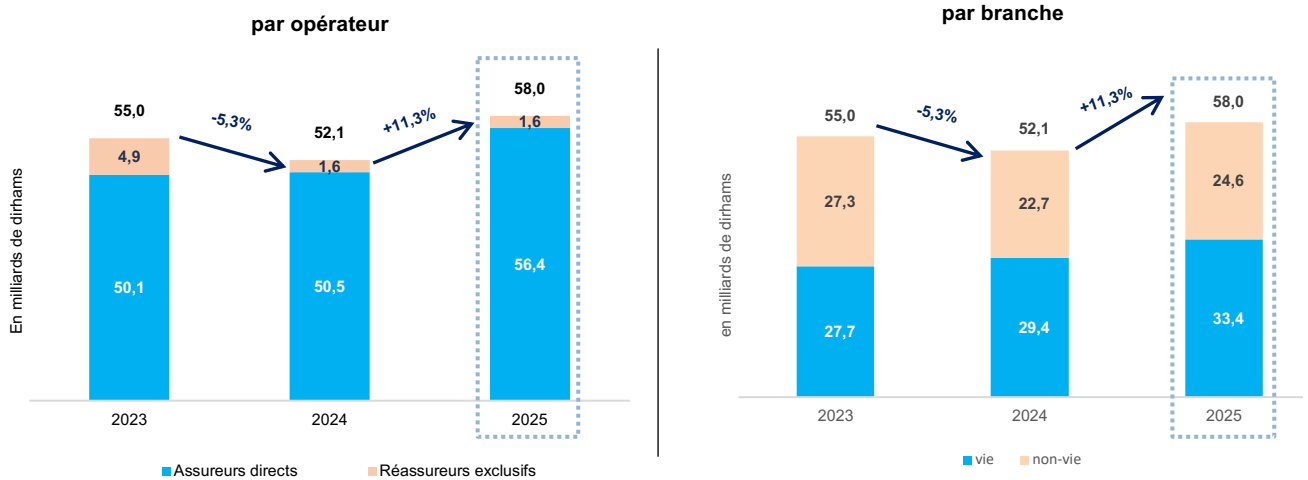
### Prestations et frais

Après une contraction de 5,3% en 2024, les prestations et frais engagés par les entreprises d'assurances et de réassurance ont enregistré une forte progression de 11,3% en 2025, s'établissant à 58,0 milliards de dirhams.

Les assurances non-vie ont affiché une hausse de 8,6% en 2025, portant les charges de prestations à 24,6 milliards de dirhams. Parallèlement, les prestations et frais de la branche vie ont enregistré une progression plus marquée de 13,4%, s'établissant à 33,4 milliards de dirhams.

Par catégorie d'opérateurs, les assureurs demeurent les principaux contributeurs, avec un volume de 56,4 milliards de dirhams en hausse de 11,7%. Le réassureur exclusif a, en revanche, enregistré un léger repli de 2,6%. Ses prestations et frais se sont établis à 1,6 milliard de dirhams.

Evolution des prestations et frais

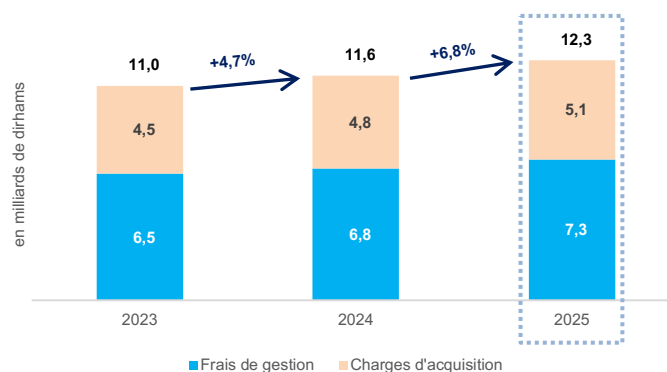


### Charges techniques d'exploitation

Les charges techniques d'exploitation des entreprises d'assurances et de réassurance se sont élevées à 12,3 milliards de dirhams en 2025, en progression de 6,8% par rapport à l'exercice précédent. Cette évolution résulte d'une hausse conjointe des frais de gestion et des charges d'acquisition, chacun en augmentation de 6,8%.

Le taux de chargement global, mesurant le ratio des charges techniques d'exploitation rapportées aux primes émises, demeure stable à 18,3%.

Evolution des charges techniques d'exploitation

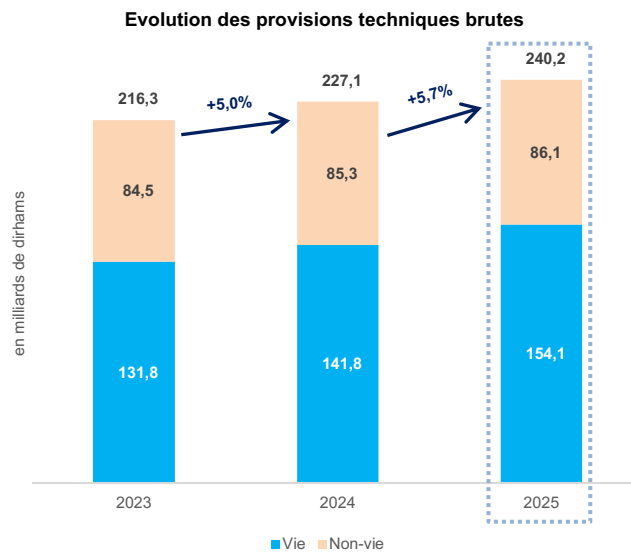


# Engagements techniques et placements financiers

## Provisions techniques

Les provisions techniques constituées par les entreprises d'assurances et de réassurance ont poursuivi leur trajectoire ascendante, atteignant 240,2 milliards de dirhams en 2025, soit une progression de 5,7% par rapport à l'exercice précédent. Les assureurs en concentrent la quasi-totalité, avec un encours de 228,4 milliards de dirhams, représentant 95,1% du total.

Par branche, les provisions techniques vie ont enregistré une croissance de 8,6%, s'élevant à 154,1 milliards de dirhams, traduisant la dynamique soutenue de la collecte d'épargne. Celles de la branche non-vie se sont établies à 86,1 milliards de dirhams, en progression modérée de 0,9%.

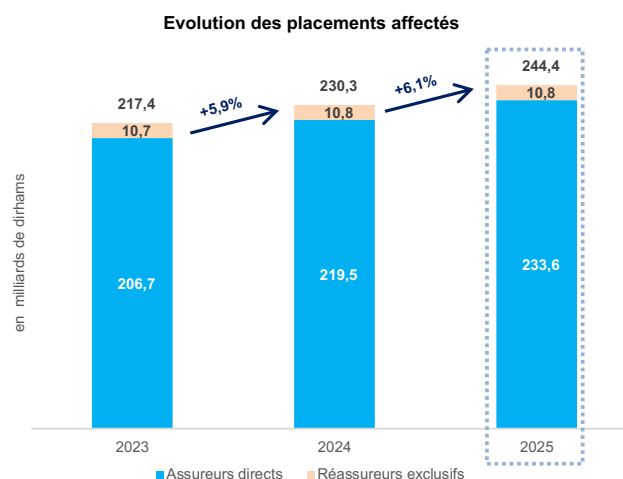


## Placements affectés

En 2025, le portefeuille de placements affectés géré par les entreprises d'assurances et de réassurance a progressé de 6,1%, atteignant 244,4 milliards de dirhams en valeur comptable, soit 73,8% du total de leur bilan.

La stratégie d'investissement des assureurs reste principalement orientée vers les actifs de taux et les actions, qui représentent respectivement 46,9% et 43,2% du portefeuille. Les autres catégories d'actifs totalisent 9,9% des placements.

Côté rentabilité, les produits nets de placements ont affiché une performance remarquable, avec une croissance atteignant 28,1% pour un montant total de 12,9 milliards de dirhams, tirant pleinement parti des conditions favorables prévalant sur les marchés financiers.





## Résultats

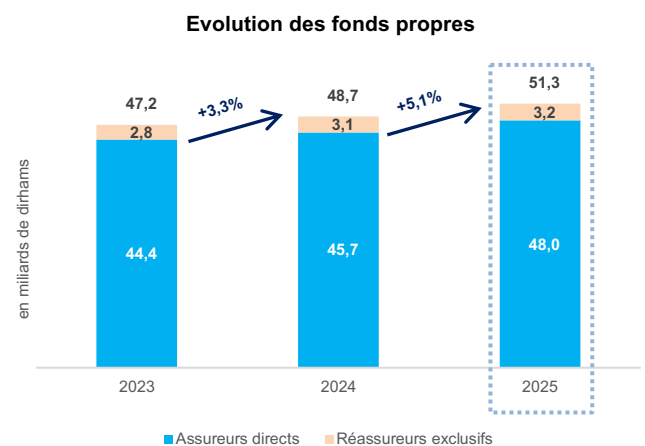
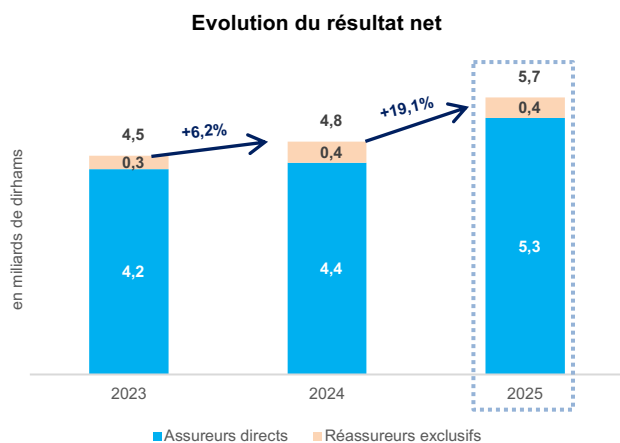
En 2025, la rentabilité du secteur des assurances s'est sensiblement renforcée. Le résultat net s'est hissé de 19,1% pour atteindre 5,7 milliards de dirhams, portant le taux de rendement des fonds propres (ROE) à 11,2% contre 9,9% un an plus tôt. Dans le détail, le résultat technique net a enregistré une forte progression de 25,2%, pour s'établir à 7,3 milliards de dirhams. Cette hausse s'explique principalement par l'évolution favorable des produits nets de placements. Parallèlement, le résultat non technique est passé de 298,2 millions de dirhams en 2024 à un déficit de 52,1 millions de dirhams en 2025.

Par opérateur, le résultat net des assureurs a progressé de 21,4%, atteignant 5,3 milliards de dirhams, tandis que celui du réassureur exclusif a reculé de 4,2%, pour s'établir à 419 millions de dirhams.

## Fonds propres

En termes d'assise financière, les fonds propres du secteur se sont renforcés de 5,1% pour totaliser 51,3 milliards de dirhams grâce principalement à l'appréciation du résultat net.

Cette croissance a principalement été portée par les assureurs qui ont vu leurs fonds propres s'améliorer de 5,1%, pour atteindre 48 milliards de dirhams.



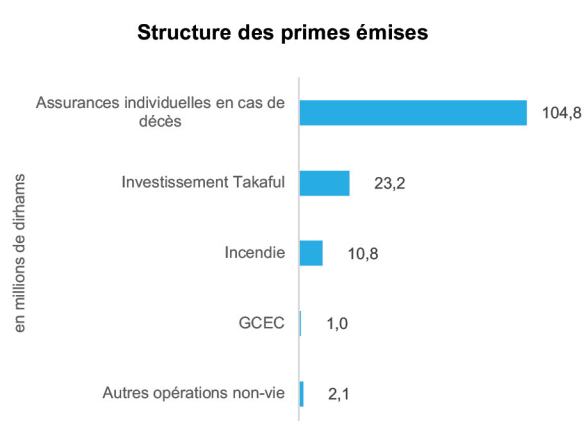
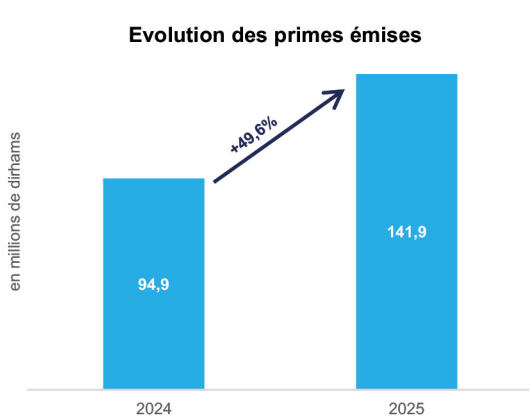
# Activité Takaful

## Fonds d'assurance Takaful

En 2025, l'activité Takaful a généré un volume global de primes de 141,9 millions de dirhams en progression de 49,5% par rapport à 2024. La catégorie Takaful famille, qui regroupe l'assurance décès et l'investissement Takaful, a représenté près de 90,2% de ce total. L'assurance incendie et la couverture contre les événements catastrophiques n'ont représenté respectivement que 7,6 % et 0,7 %.

Du côté des débours, les opérateurs Takaful ont versé, pour le compte des Fonds Takaful, un total de 50,9 millions de dirhams en prestations et frais, dont 50 millions pour l'assurance Takaful famille. Les charges techniques d'exploitation des Fonds Takaful ont atteint 58,2 millions de dirhams, incluant 16,4 millions versés en commissions pour la présentation des opérations d'assurance Takaful.

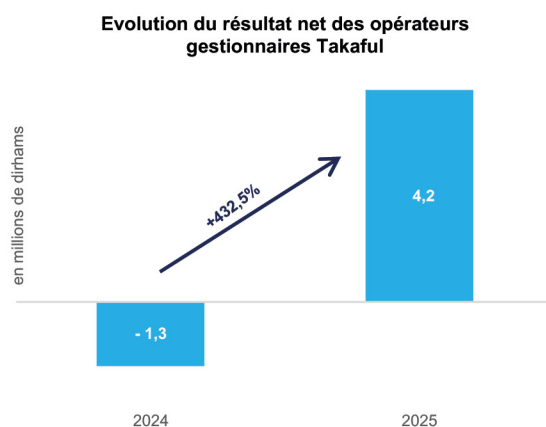
Concernant les engagements techniques, les opérateurs Takaful ont renforcé les provisions techniques brutes au profit des Fonds Takaful, portant leur encours à 61,1 millions de dirhams, contre 31,5 millions fin 2024.



## Opérateurs gestionnaires Takaful

En contrepartie de la gestion des Fonds Takaful, les opérateurs ont perçu en 2025 une rémunération totale de 35,2 millions de dirhams, dont 89,0% issue de la gestion des opérations d'assurance Takaful famille. En parallèle, ils ont supporté des charges techniques d'exploitation de 33,9 millions de dirhams, ce qui a généré un résultat technique de 2,8 millions de dirhams.

En intégrant un résultat non technique excédentaire de 4,4 millions de dirhams, le résultat net ressort à 4,2 millions en nette amélioration par rapport à 2024 (+432,5%).

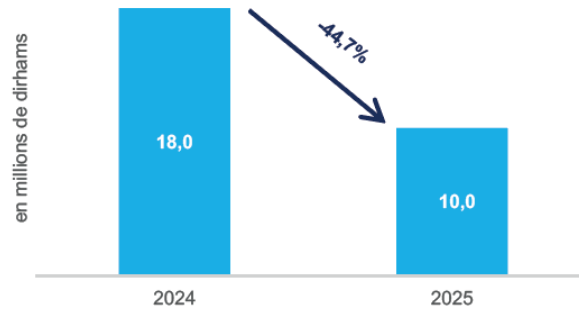




## Réassurance Takaful

En 2025, le Fonds de réassurance Takaful, géré par le réassureur national à travers une fenêtre, a généré un volume d'acceptations de 10,0 millions de dirhams contre 18,0 millions en 2024. Parallèlement, il a engagé des charges de prestations et d'exploitation respectivement de 5,1 millions de dirhams et de 1,6 million de dirhams. De leur côté, les provisions techniques ont atteint 10,5 millions de dirhams contre 10,1 millions à fin 2024.

**Evolution des primes acceptées**





## ANNEXES 1 : Comptes des assureurs

(En millions de dirhams)

Bilan-actif	2025			2024
	Brut	Amort./Prov.	Net	
Actif immobilisé	274 465	11 531	262 934	246 094
<b>Immobilisation en non-valeurs</b>	<b>1 300</b>	<b>828</b>	<b>472</b>	<b>474</b>
Frais préliminaires	14	12	1	1
Charges à répartir sur plusieurs exercices	1 286	815	471	473
Primes de remboursement des obligations	-	-	-	-
<b>Immobilisations incorporelles</b>	<b>6 711</b>	<b>2 379</b>	<b>4 331</b>	<b>4 150</b>
Immobilisation en recherche et développement	-	-	-	-
Brevets, marques, droits et valeurs similaires	1 663	1 071	592	410
Fonds commercial	4 395	898	3 497	3 489
Autres immobilisations incorporelles	653	411	242	252
<b>Immobilisations corporelles</b>	<b>3 695</b>	<b>2 362</b>	<b>1 333</b>	<b>1 371</b>
Terrains	173	-	173	179
Constructions	847	456	391	394
Installations techniques, matériel et outillage	75	55	20	19
Matériel de transport	50	34	16	20
Mobilier, matériel de bureau et aménagements divers	2 080	1 646	434	413
Autres immobilisations corporelles	374	171	202	215
Immobilisations corporelles en cours	97	-	97	132
<b>Immobilisations financières</b>	<b>25 911</b>	<b>2 733</b>	<b>23 178</b>	<b>20 588</b>
Prêts immobilisés	846	94	752	699
Autres créances financières	3 058	380	2 678	2 431
Titres de participation	1 928	1 151	776	653
Autres titres immobilisés	20 080	1 107	18 973	16 805
<b>Placements affectés aux opérations d'assurance</b>	<b>236 835</b>	<b>3 230</b>	<b>233 605</b>	<b>219 506</b>
Placements immobiliers	15 761	1 999	13 762	12 332
Obligations, bons et titres de créances négociables	52 912	120	52 792	52 160
Actions et parts sociales	154 511	1 054	153 457	143 895
Prêts et effets assimilés	2 867	57	2 811	2 181
Dépôts en comptes indisponibles	4 462	-	4 462	2 787
Placements affectés aux contrats en unités de compte	4 991	-	4 991	3 231
Dépôts auprès des cédantes	767	-	767	761
Autres placements	564	-	564	2 159
<b>Ecarts de conversion – actif</b>	<b>14</b>	<b>-</b>	<b>14</b>	<b>5</b>
Diminution de créances immobilisées et des placements	14	-	14	5
Augmentation des dettes de financement et des provisions techniques	-	-	-	-
<b>Actif circulant (hors trésorerie)</b>	<b>52 657</b>	<b>8 700</b>	<b>43 957</b>	<b>44 790</b>
<b>Part des cessionnaires dans les provisions techniques</b>	<b>9 048</b>	<b>-</b>	<b>9 048</b>	<b>9 271</b>
Provisions pour primes non acquises	883	-	883	715
Provisions pour sinistres à payer	5 703	-	5 703	5 986
Provisions des assurances vie	2 076	-	2 076	2 199
Autres provisions techniques	386	-	386	372
<b>Créances de l'actif circulant</b>	<b>41 265</b>	<b>8 619</b>	<b>32 646</b>	<b>32 137</b>
Cessionnaires et comptes rattachés débiteurs	3 240	38	3 202	2 886
Assurés, intermédiaires, cédants, coassureurs et comptes rattachés débiteurs	23 442	8 103	15 339	14 604
Personnel débiteur	85	0,1	85	77
Etat débiteur	2 283	-	2 283	2 399
Comptes d'associés débiteurs	92	1	91	45
Autres débiteurs	6 959	478	6 481	7 090
Comptes de régularisation-actif	5 165	-	5 165	5 035
Titres et valeurs de placement (non affectés aux opérations d'assurance)	2 337	82	2 256	3 378
<b>Ecarts de conversion -actif (éléments circulants)</b>	<b>7</b>	<b>-</b>	<b>7</b>	<b>4</b>
<b>Trésorerie</b>	<b>6 750</b>	<b>42</b>	<b>6 708</b>	<b>5 016</b>
<b>Trésorerie-actif</b>	<b>6 750</b>	<b>42</b>	<b>6 708</b>	<b>5 016</b>
Chèques et valeurs à encaisser	1 452	42	1 410	1 596
Banques, TGR, C.C.P.	5 288	-	5 288	3 408
Caisses, régies d'avances et accreditifs	10	-	10	11
<b>Total général</b>	<b>333 873</b>	<b>20 274</b>	<b>313 599</b>	<b>295 899</b>





Compte technique assurances vie	2025			2024
	Brut	Cessions	Net	
<b>Primes (1)</b>	<b>30 562</b>	<b>175</b>	<b>30 387</b>	<b>27 016</b>
Primes émises	29 434	175	29 260	27 031
<b>Produits techniques d'exploitation (2)</b>	<b>92</b>	<b>-</b>	<b>92</b>	<b>98</b>
Subventions d'exploitation	-	-	-	-
Autres produits d'exploitation	73	-	73	82
Reprises d'exploitation, transferts de charges	19	-	19	16
<b>Prestations et frais (3)</b>	<b>33 109</b>	<b>158</b>	<b>32 951</b>	<b>29 147</b>
Prestations et frais payés	20 803	317	20 486	18 759
Variation des provisions pour sinistres à payer	63	-36	100	-113
Variation des provisions des assurances vie	9 855	-123	9 977	9 396
Variation des provisions pour fluctuations de sinistralité	8	-	8	54
Variation des provisions pour aléas financiers	-	-	-	-
Variation des provisions techniques des contrats en unités de compte	1 671	-	1 671	776
Variation des provisions pour participation aux bénéficiaires	709	-	709	274
Variation des autres provisions techniques	-	-	-	-
<b>Charges techniques d'exploitation (4)</b>	<b>2 492</b>	<b>-</b>	<b>2 492</b>	<b>2 363</b>
Charges d'acquisition des contrats	1 206	-	1 206	1 143
Achats consommés de matières et fournitures	196	-	196	153
Autres charges externes	404	-	404	363
Impôts et taxes	130	-	130	124
Charges de personnel	369	-	369	381
Autres charges d'exploitation	15	-	15	19
Dotations d'exploitation	172	-	172	179
<b>Produits des placements affectés aux opérations d'assurance (5)</b>	<b>7 187</b>	<b>-</b>	<b>7 187</b>	<b>6 166</b>
Revenus des placements	4 541	-	4 541	4 200
Gains de change	-	-	-	-
Produits des différences sur prix de remboursement à percevoir	34	-	34	35
Profits sur réalisation de placements	1 900	-	1 900	1 526
Ajustements de VARCUC (1) (plus-values non réalisées)	321	-	321	273
Profits provenant de la réévaluation des placements affectés	-	-	-	-
Intérêts et autres produits de placements	19	-	19	13
Reprises sur charges de placement ; Transferts de charges	373	-	373	119
<b>Charges des placements affectés aux opérations d'assurance (6)</b>	<b>548</b>	<b>-</b>	<b>548</b>	<b>651</b>
Charges d'intérêts	34	-	34	34
Frais de gestion des placements	111	-	111	116
Pertes de change	-	-	-	-
Amortissement des différences sur prix de remboursement	74	-	74	69
Pertes sur réalisation de placements	133	-	133	339
Pertes provenant de la réévaluation des placements affectés	-	-	-	-
Ajustements de VARCUC (1) (moins-values non réalisées)	21	-	21	0,1
Autres charges de placements	3	-	3	8
Dotations sur placement	173	-	173	85
<b>Résultat technique vie (1+2 - 3 - 4+5 - 6)</b>	<b>1 692</b>	<b>16</b>	<b>1 675</b>	<b>1 120</b>



Compte technique assurances non-vie	2025			2024
	Brut	Cessions	Net	
<b>Primes (1)</b>	<b>34 052</b>	<b>4 684</b>	<b>29 368</b>	<b>27 696</b>
Primes émises	34 694	4 853	29 841	28 122
Variation des provisions pour primes non acquises	642	169	474	425
<b>Produits techniques d'exploitation (2)</b>	<b>860</b>	<b>-</b>	<b>860</b>	<b>615</b>
Subventions d'exploitation	39	-	39	32
Autres produits d'exploitation	308	-	308	237
Reprises d'exploitation, transferts de charges	513	-	513	346
<b>Prestations et frais (3)</b>	<b>23 323</b>	<b>1 752</b>	<b>21 571</b>	<b>19 644</b>
Prestations et frais payés	22 531	1 985	20 547	19 022
Variation des provisions pour sinistres à payer	394	-246	640	18
Variation des provisions pour fluctuations de sinistralité	-90	1	-91	-116
Variation des provisions pour aléas financiers	-	-	-	-6
Variation des provisions pour participations aux bénéficiaires	49	-0,4	50	38
Variation des autres provisions techniques	439	13	426	689
<b>Charges techniques d'exploitation (4)</b>	<b>9 434</b>	<b>-</b>	<b>9 434</b>	<b>8 809</b>
Charges d'acquisition des contrats	3 879	-	3 879	3 618
Achats consommés de matières et fournitures	349	-	349	315
Autres charges externes	1 387	-	1 387	1 327
Impôts et taxes	263	-	263	247
Charges de personnel	2 196	-	2 196	2 004
Autres charges d'exploitation	182	-	182	160
Dotations d'exploitation	1 179	-	1 179	1 137
<b>Produits des placements affectés aux opérations d'assurance (5)</b>	<b>6 808</b>	<b>-</b>	<b>6 808</b>	<b>4 830</b>
Revenus des placements	3 505	-	3 505	3 160
Gains de change	4	-	4	5
Produits des différences sur prix de remboursement à percevoir	8	-	8	8
Profits sur réalisation de placements	2 820	-	2 820	1 379
Profits provenant de la réévaluation des placements affectés	-	-	-	-
Intérêts et autres produits de placements	27	-	27	67
Reprises sur charges de placements ; Transferts de charges	444	-	444	211
<b>Charges des placements affectés aux opérations d'assurance (6)</b>	<b>1 123</b>	<b>-</b>	<b>1 123</b>	<b>784</b>
Charges d'intérêts	114	-	114	203
Frais de gestion des placements	144	-	144	120
Pertes de change	13	-	13	6
Amortissement des différences sur prix de remboursement	25	-	25	19
Pertes sur réalisation de placements	341	-	341	266
Pertes provenant de la réévaluation des placements affectés	-	-	-	-
Autres charges de placements	8	-	8	4
Dotations sur placements	479	-	479	165
<b>Résultat technique non-vie (1 + 2 - 3 - 4 + 5 - 6)</b>	<b>7 839</b>	<b>2 932</b>	<b>4 907</b>	<b>3 906</b>



Compte non technique	2025			2024
	Opérations propres à l'exercice	Concernant les exercices précédents	Total exercice	
<b>Produits non techniques courants (1)</b>	<b>1 326</b>	<b>3</b>	<b>1 329</b>	<b>1 376</b>
Produits d'exploitation non techniques courants	159	1	160	123
Intérêts et autres produits non techniques courants	1 045	2	1 047	1 180
Produits des différences sur prix de remboursement à percevoir	1	-	1	1
Autres produits non techniques courants	9	-	9	6
Reprises non techniques, transferts de charges	112	-	112	66
<b>Charges non techniques courantes (2)</b>	<b>801</b>	<b>13</b>	<b>814</b>	<b>669</b>
Charges d'exploitation non techniques courantes	264	-	264	220
Charges financières non techniques courantes	198	12	210	176
Amortissement des différences sur prix de remboursement	1	-	1	2
Autres charges non techniques courantes	6	1	6	13
Dotations non techniques courantes	333	-	333	257
<b>Résultat non technique courant (1 - 2)</b>	<b>-</b>	<b>-</b>	<b>515</b>	<b>707</b>
<b>Produits non techniques non courants (3)</b>	<b>1 180</b>	<b>60</b>	<b>1 240</b>	<b>1 094</b>
Produits des cessions d'immobilisations	514	-	514	707
Subventions d'équilibre	-	-	-	-
Profits provenant de la réévaluation des éléments d'actif	-	-	-	-
Autres produits non courants	210	60	269	110
Reprises non courantes, transferts de charges	457	-	457	277
<b>Charges non techniques non courantes (4)</b>	<b>1 700</b>	<b>44</b>	<b>1 744</b>	<b>1 438</b>
Valeurs nettes d'amortissements des immobilisations cédées	308	-	308	456
Subventions accordées	1	-	1	1
Pertes provenant de la réévaluation des éléments d'actif	-	-	-	-
Autres charges non courantes	390	44	434	273
Dotations non courantes	1 001	-	1 001	708
<b>Résultat non technique non courant (3 - 4)</b>	<b>-</b>	<b>-</b>	<b>-504</b>	<b>-344</b>
<b>Résultat non technique (1 - 2 + 3 - 4)</b>	<b>-</b>	<b>-</b>	<b>10</b>	<b>363</b>

Récapitulation	2025	2024
Résultat technique vie	1 675	1 120
Résultat technique non-vie	4 907	3 906
Résultat non technique	10	363
Résultat avant impôts	6 593	5 388
Impôts sur les résultats	1 283	1 015
<b>Résultat net</b>	<b>5 310</b>	<b>4 374</b>
Total des produits assurances vie	37 666	33 281
Total des produits assurances non-vie	37 036	33 142
Total des produits non techniques	2 569	2 470
<b>Total des produits</b>	<b>77 271</b>	<b>68 893</b>
Total des charges assurances vie	35 991	32 161
Total des charges assurances non-vie	32 129	29 236
Total des charges non techniques	2 559	2 107
Impôts sur les résultats	1 283	1 015
<b>Total des charges</b>	<b>71 961</b>	<b>64 519</b>
<b>Résultat net</b>	<b>5 310</b>	<b>4 374</b>



## ANNEXES 2 : Comptes des réassureurs exclusifs

(En millions de dirhams)

Bilan-actif	2025			2024
	Brut	Amort. /Prov.	Net	
<b>Actif immobilisé</b>	<b>11 280</b>	<b>352</b>	<b>10 928</b>	<b>10 909</b>
<b>Immobilisation en non-valeurs</b>	<b>57</b>	<b>21</b>	<b>36</b>	<b>18</b>
Frais préliminaires	-	-	-	-
Charges à répartir sur plusieurs exercices	57	21	36	18
Primes de remboursement des obligations	-	-	-	-
<b>Immobilisations incorporelles</b>	<b>64</b>	<b>42</b>	<b>23</b>	<b>22</b>
Immobilisation en recherche et développement	-	-	-	-
Brevets, marques, droits et valeurs similaires	49	42	7	9
Fonds commercial	-	-	-	-
Autres immobilisations incorporelles	16	-	16	12
<b>Immobilisations corporelles</b>	<b>54</b>	<b>27</b>	<b>27</b>	<b>15</b>
Terrains	-	-	-	-
Constructions	-	-	-	-
Installations techniques, matériel et outillage	-	-	-	-
Matériel de transport	1	1	0	0
Mobilier, matériel de bureau et aménagements divers	47	26	21	11
Autres immobilisations corporelles	-	-	-	-
Immobilisations corporelles en cours	6	-	6	4
<b>Immobilisations financières</b>	<b>32</b>	<b>2</b>	<b>30</b>	<b>31</b>
Prêts immobilisés	29	2	27	28
Autres créances financières	3	-	3	3
Titres de participation	-	-	-	-
Autres titres immobilisés	-	-	-	-
<b>Placements affectés aux opérations d'assurance</b>	<b>11 058</b>	<b>260</b>	<b>10 798</b>	<b>10 817</b>
Placements immobiliers	717	30	687	466
Obligations, bons et titres de créances négociables	1 579	-	1 579	2 218
Actions et parts sociales	5 975	230	5 745	5 407
Prêts et effets assimilés	-	-	-	-
Dépôts en comptes indisponibles	831	-	831	883
Placements affectés aux contrats en unités de compte	-	-	-	-
Dépôts auprès des cédantes	1 956	-	1 956	1 844
Autres placements	-	-	-	-
<b>Ecart de conversion – actif</b>	<b>14</b>	<b>-</b>	<b>14</b>	<b>6</b>
Diminution de créances immobilisées et des placements	14	-	14	6
Augmentation des dettes de financement et des provisions techniques	-	-	-	-
<b>Actif circulant (hors trésorerie)</b>	<b>7 171</b>	<b>443</b>	<b>6 729</b>	<b>7 058</b>
<b>Part des cessionnaires dans les provisions techniques</b>	<b>4 116</b>	<b>-</b>	<b>4 116</b>	<b>4 738</b>
Provisions pour primes non acquises	1 052	-	1 052	833
Provisions pour sinistres à payer	3 064	-	3 064	3 905
Provisions des assurances vie	-	-	-	-
Autres provisions techniques	-	-	-	-
<b>Créances de l'actif circulant</b>	<b>2 938</b>	<b>443</b>	<b>2 495</b>	<b>2 215</b>
Cessionnaires et comptes rattachés débiteurs	272	82	190	190
Assurés, intermédiaires, cédants, coassureurs et comptes rattachés débiteurs	2 281	346	1 935	1 760
Personnel débiteur	1	-	1	0
Etat débiteur	308	-	308	186
Comptes d'associés débiteurs	-	-	-	-
Autres débiteurs	35	15	19	12
Comptes de régularisation-actif	42	-	42	66
<b>Titres et valeurs de placement (non affectés aux opérations d'assurance)</b>	<b>-</b>	<b>-</b>	<b>-</b>	<b>-</b>
<b>Ecart de conversion -actif (éléments circulants)</b>	<b>117</b>	<b>-</b>	<b>117</b>	<b>105</b>
<b>Trésorerie</b>	<b>40</b>	<b>-</b>	<b>40</b>	<b>39</b>
<b>Trésorerie-actif</b>	<b>40</b>	<b>-</b>	<b>40</b>	<b>39</b>
Chèques et valeurs à encaisser	0	-	0	0
Banques, TGR, C.C.P.	40	-	40	39
Caisses, régies d'avances et accreditifs	0,1	-	0,1	0,05
<b>Total général</b>	<b>18 492</b>	<b>795</b>	<b>17 697</b>	<b>18 006</b>



Bilan-passif	2025	2024
<b>Financement permanent</b>	<b>15 145</b>	<b>15 695</b>
<b>Capitaux propres</b>	<b>3 217</b>	<b>3 055</b>
Capital social ou fonds d'établissement	2 200	2 200
à déduire : Actionnaires, capital souscrit non appelé	-	-
Capital appelé, (dont versé.....)	2 200	2 200
Primes d'émission, de fusion, d'apport	-	-
Ecarts de réévaluation	-	-
Réserve légale	216	194
Autres réserves	382	224
Report à nouveau (1)	0	0
Fonds social complémentaire	-	-
Résultats nets en instance d'affectation (1)	-	-
Résultat net de l'exercice (1)	419	437
<b>Capitaux propres assimilés</b>	<b>-</b>	<b>-</b>
Provisions réglementées	-	-
<b>Dettes de financement</b>	<b>5</b>	<b>2</b>
Emprunts obligataires	-	-
Emprunts pour fonds d'établissement	-	-
Autres dettes de financement	5	2
<b>Provisions durables pour risques et charges</b>	<b>141</b>	<b>133</b>
Provisions pour risques	14	6
Provisions pour charges	126	126
<b>Provisions techniques brutes</b>	<b>11 781</b>	<b>12 453</b>
Provisions pour primes non acquises	1 350	1 126
Provisions pour sinistres à payer	7 788	8 825
Provisions des assurances vie	1 873	1 936
Provisions pour fluctuations de sinistralité	745	546
Provisions pour aléas financiers	-	-
Provisions techniques des contrats en unités de compte	-	-
Provisions pour participations aux bénéfices	-	-
Provisions techniques sur placements	8	5
Autres provisions techniques	16	15
<b>Ecarts de conversion –passif</b>	<b>1</b>	<b>52</b>
Augmentation des créances immobilisées et des placements	1	52
Diminution des dettes de financement et des provisions techniques	-	-
<b>Passif circulant (hors trésorerie)</b>	<b>2 552</b>	<b>2 311</b>
<b>Dettes pour espèces remises par les cessionnaires</b>	<b>546</b>	<b>541</b>
Dettes pour espèces remises par les cessionnaires	546	541
<b>Dettes de passif circulant</b>	<b>1 833</b>	<b>1 607</b>
Cessionnaires et comptes rattachés créditeurs	1 067	921
Assurés, intermédiaires, cédants, coassureurs et comptes rattachés	364	224
Personnel créateur	30	30
Organismes sociaux créateurs	19	17
Etat créateur	231	313
Comptes d'associés créateurs	-	-
Autres créanciers	82	54
Comptes de régularisation-passif	42	47
<b>Autres provisions pour risques et charges</b>	<b>121</b>	<b>106</b>
<b>Ecarts de conversion-passif (éléments circulants)</b>	<b>52</b>	<b>57</b>
<b>Trésorerie</b>	<b>-</b>	<b>-</b>
<b>Trésorerie-passif</b>	<b>-</b>	<b>-</b>
Crédits d'escompte	-	-
Crédits de trésorerie	-	-
Banques	-	-
<b>Total général</b>	<b>17 697</b>	<b>18 006</b>



Compte technique assurances vie	2025			2024
	Brut	Cessions	Net	
<b>Primes (1)</b>	<b>224</b>	<b>16</b>	<b>209</b>	<b>187</b>
Primes émises	224	16	209	187
<b>Produits techniques d'exploitation (2)</b>	<b>8</b>	<b>-</b>	<b>8</b>	<b>9</b>
Subventions d'exploitation	-	-	-	-
Autres produits d'exploitation	2	-	2	3
Reprises d'exploitation, transferts de charges	6	-	6	5
<b>Prestations et frais (3)</b>	<b>253</b>	<b>1</b>	<b>252</b>	<b>187</b>
Prestations et frais payés	399	2	396	497
Variation des provisions pour sinistres à payer	-34	-1	-33	-194
Variation des provisions des assurances vie	-63	-	-63	-199
Variation des provisions pour fluctuations de sinistralité	-49	-	-49	71
Variation des provisions pour aléas financiers	-	-	-	-
Variation des provisions techniques des contrats en unités de compte	-	-	-	-
Variation des provisions pour participation aux bénéfices	-	-	-	-
Variation des autres provisions techniques	1	-	1	12
<b>Charges techniques d'exploitation (4)</b>	<b>35</b>	<b>-</b>	<b>35</b>	<b>25</b>
Charges d'acquisition des contrats	-	-	-	-
Achats consommés de matières et fournitures	0,2	-	0,2	0,1
Autres charges externes	6	-	6	7
Impôts et taxes	1	-	1	1
Charges de personnel	15	-	15	12
Autres charges d'exploitation	0,1	-	0,1	0,2
Dotations d'exploitation	13	-	13	5
<b>Produits des placements affectés aux opérations d'assurance (5)</b>	<b>149</b>	<b>-</b>	<b>149</b>	<b>170</b>
Revenus des placements	85	-	85	106
Gains de change	2	-	2	2
Produits des différences sur prix de remboursement à percevoir	0,1	-	0,1	0,2
Profits sur réalisation de placements	58	-	58	59
Ajustements de VARCUC (1) (plus-values non réalisées)	-	-	-	-
Profits provenant de la réévaluation des placements affectés	-	-	-	-
Intérêts et autres produits de placements	2	-	2	3
Reprises sur charges de placement ; Transferts de charges	2	-	2	0,1
<b>Charges des placements affectés aux opérations d'assurance (6)</b>	<b>23</b>	<b>-</b>	<b>23</b>	<b>12</b>
Charges d'intérêts	-	-	-	-
Frais de gestion des placements	2	-	2	1
Pertes de change	6	-	6	1
Amortissement des différences sur prix de remboursement	6	-	6	7
Pertes sur réalisation de placements	7	-	7	0,3
Pertes provenant de la réévaluation des placements affectés	-	-	-	-
Ajustements de VARCUC (1) (moins-values non réalisées)	-	-	-	-
Autres charges de placements	-	-	-	-
Dotations sur placement	2	-	2	2
<b>Résultat technique vie (1+2 - 3 - 4+5 - 6)</b>	<b>69</b>	<b>15</b>	<b>55</b>	<b>142</b>



Compte technique assurances non-vie	2025			2024
	Brut	Cessions	Net	
<b>Primes (1)</b>	<b>2 988</b>	<b>1 641</b>	<b>1 346</b>	<b>1 257</b>
Primes émises	3 212	1 860	1 351	1 125
Variation des provisions pour primes non acquises	224	219	5	-132
<b>Produits techniques d'exploitation (2)</b>	<b>199</b>	<b>-</b>	<b>199</b>	<b>149</b>
Subventions d'exploitation	-	-	-	-
Autres produits d'exploitation	3	-	3	5
Reprises d'exploitation, transferts de charges	197	-	197	144
<b>Prestations et frais (3)</b>	<b>1 304</b>	<b>288</b>	<b>1 016</b>	<b>780</b>
Prestations et frais payés	2 059	1 129	929	957
Variation des provisions pour sinistres à payer	-1 003	-841	-162	-313
Variation des provisions pour fluctuations de sinistralité	249	-	249	336
Variation des provisions pour aléas financiers	-	-	-	-
Variation des provisions pour participations aux bénéfices	-	-	-	-
Variation des autres provisions techniques	-	-	-	-200
<b>Charges techniques d'exploitation (4)</b>	<b>388</b>	<b>-</b>	<b>388</b>	<b>366</b>
Charges d'acquisition des contrats	-	-	-	-
Achats consommés de matières et fournitures	2	-	2	1
Autres charges externes	90	-	90	64
Impôts et taxes	16	-	16	15
Charges de personnel	107	-	107	111
Autres charges d'exploitation	1	-	1	1
Dotations d'exploitation	173	-	173	172
<b>Produits des placements affectés aux opérations d'assurance (5)</b>	<b>625</b>	<b>-</b>	<b>625</b>	<b>463</b>
Revenus des placements	231	-	231	201
Gains de change	45	-	45	39
Produits des différences sur prix de remboursement à percevoir	0,3	-	0,3	0,3
Profits sur réalisation de placements	277	-	277	179
Profits provenant de la réévaluation des placements affectés	-	-	-	-
Intérêts et autres produits de placements	26	-	26	24
Reprises sur charges de placements ; Transferts de charges	46	-	46	20
<b>Charges des placements affectés aux opérations d'assurance (6)</b>	<b>145</b>	<b>-</b>	<b>145</b>	<b>91</b>
Charges d'intérêts	-	-	-	-
Frais de gestion des placements	6	-	6	2
Pertes de change	107	-	107	51
Amortissement des différences sur prix de remboursement	6	-	6	10
Pertes sur réalisation de placements	2	-	2	6
Pertes provenant de la réévaluation des placements affectés	-	-	-	-
Autres charges de placements	-	-	-	-
Dotations sur placements	24	-	24	22
<b>Résultat technique non-vie (1 + 2 - 3 - 4 + 5 - 6)</b>	<b>1 975</b>	<b>1 353</b>	<b>622</b>	<b>632</b>



Compte non technique	2025			2024
	Opérations propres à l'exercice	Concernant les exercices précédents	Total exercice	
<b>Produits non techniques courants (1)</b>	<b>0,3</b>	-	<b>0,3</b>	<b>0,5</b>
Produits d'exploitation non techniques courants	-	-	-	0,001
Intérêts et autres produits non techniques courants	0,3	-	0,3	0,5
Produits des différences sur prix de remboursement à percevoir	-	-	-	-
Autres produits non techniques courants	-	-	-	-
Reprises non techniques, transferts de charges	-	-	-	-
<b>Charges non techniques courantes (2)</b>	<b>18</b>	-	<b>18</b>	<b>13</b>
Charges d'exploitation non techniques courantes	-	-	-	-
Charges financières non techniques courantes	-	-	-	-
Amortissement des différences sur prix de remboursement	-	-	-	-
Autres charges non techniques courantes	-	-	-	0
Dotations non techniques courantes	18	-	18	13
<b>Résultat non technique courant (1 - 2)</b>	<b>-</b>	-	<b>-18</b>	<b>-13</b>
<b>Produits non techniques non courants (3)</b>	<b>1</b>	<b>2</b>	<b>4</b>	<b>20</b>
Produits des cessions d'immobilisations	0,03	-	0,03	0,2
Subventions d'équilibre	-	-	-	-
Profits provenant de la réévaluation des éléments d'actif	-	-	-	-
Autres produits non courants	1	2	4	0,1
Reprises non courantes, transferts de charges	-	-	-	20
<b>Charges non techniques non courantes (4)</b>	<b>47</b>	<b>1</b>	<b>48</b>	<b>72</b>
Valeurs nettes d'amortissements des immobilisations cédées	2	-	2	-
Subventions accordées	-	-	-	-
Pertes provenant de la réévaluation des éléments d'actif	-	-	-	-
Autres charges non courantes	43	1	44	42
Dotations non courantes	2	-	2	30
<b>Résultat non technique non courant (3 - 4)</b>	<b>-</b>	-	<b>-44</b>	<b>-52</b>
<b>Résultat non technique (1 - 2 + 3 - 4)</b>	<b>-</b>	-	<b>-62</b>	<b>-65</b>

Récapitulation	2025	2024
Résultat technique vie	55	142
Résultat technique non-vie	622	632
Résultat non technique	-62	-65
Résultat avant impôts	614	709
Impôts sur les résultats	195	271
<b>Résultat net</b>	<b>419</b>	<b>437</b>
Total des produits assurances vie	365	365
Total des produits assurances non-vie	2 170	1 868
Total des produits non techniques	4	20
<b>Total des produits</b>	<b>2 539</b>	<b>2 254</b>
Total des charges assurances vie	310	224
Total des charges assurances non-vie	1 549	1 237
Total des charges non techniques	66	85
Impôts sur les résultats	195	271
<b>Total des charges</b>	<b>2 120</b>	<b>1 817</b>
<b>Résultat net</b>	<b>419</b>	<b>437</b>



## ANNEXES 3 : Comptes des fonds Takaful hors RéTakaful

(En dirhams)

Bilan-actif	2025			2024
	Brut	Amort./Prov.	Net	
<b>Actif Immobilisé</b>	<b>61 240 535</b>	<b>-</b>	<b>61 240 535</b>	<b>31 712 000</b>
<b>Immobilisation En Non-Valeurs</b>	<b>-</b>	<b>-</b>	<b>-</b>	<b>-</b>
Frais Préliminaires	-	-	-	-
Charges À Répartir Sur Plusieurs Exercices	-	-	-	-
Primes De Remboursement Des Obligations	-	-	-	-
<b>Immobilisations Incorporelles</b>	<b>-</b>	<b>-</b>	<b>-</b>	<b>-</b>
Immobilisation En Recherche Et Développement	-	-	-	-
Brevets, Marques, Droits Et Valeurs Similaires	-	-	-	-
Fonds Commercial	-	-	-	-
Autres Immobilisations Incorporelles	-	-	-	-
<b>Immobilisations Corporelles</b>	<b>-</b>	<b>-</b>	<b>-</b>	<b>-</b>
Terrains	-	-	-	-
Constructions	-	-	-	-
Installations Techniques, Matériel Et Outillage	-	-	-	-
Matériel De Transport	-	-	-	-
Mobilier, Matériel De Bureau Et Aménagements Divers	-	-	-	-
Autres Immobilisations Corporelles	-	-	-	-
Immobilisations Corporelles En Cours	-	-	-	-
<b>Immobilisations Financières</b>	<b>-</b>	<b>-</b>	<b>-</b>	<b>-</b>
Prêts Immobilisés	-	-	-	-
Parts Des Fpct	-	-	-	-
Avance Takaful Accordée	-	-	-	-
Autres Créances Financières	-	-	-	-
Titres De Participation	-	-	-	-
Autres Titres Immobilisés	-	-	-	-
<b>Placements Affectés Aux Operations D'Assurance</b>	<b>61 240 535</b>	<b>-</b>	<b>61 240 535</b>	<b>31 712 000</b>
Placements Immobiliers	-	-	-	-
Obligations, Bons, Certificats De Sukuk Et Autres Tcn	-	-	-	-
Actions Et Parts Sociales	-	-	-	-
Prêts Et Effets Assimilés	-	-	-	-
Dépôts En Comptes Indisponibles	61 240 535	-	61 240 535	31 712 000
Placements Affectés Aux Contrats En Uc Et Contrats D'Invest. Takaful	-	-	-	-
Dépôts Auprès Des Cédantes	-	-	-	-
Autres Placements	-	-	-	-
<b>Ecart De Conversion – Actif</b>	<b>-</b>	<b>-</b>	<b>-</b>	<b>-</b>
Diminution De Créances Immobilisées Et Des Placements	-	-	-	-
Augmentation Des Dettes De Financement Et Des Provisions Techniques	-	-	-	-
<b>Actif Circulant (Hors Trésorerie)</b>	<b>30 182 388</b>	<b>-</b>	<b>30 182 388</b>	<b>24 936 557</b>
<b>Part Des Cessionnaires Dans Les Provisions Techniques</b>	<b>4 888 509</b>	<b>-</b>	<b>4 888 509</b>	<b>4 641 481</b>
Provisions Pour Primes Non Acquises	762 619	-	762 619	456 118
Provisions Pour Sinistres À Payer	4 125 890	-	4 125 890	4 185 363
Provisions Des Assurances Vie	-	-	-	-
Autres Provisions Techniques	-	-	-	-
<b>Créances De L'Actif Circulant</b>	<b>23 793 879</b>	<b>-</b>	<b>23 793 879</b>	<b>16 795 076</b>
Cessionnaires Et Comptes Rattachés Débiteurs	-	-	-	-
Assurés, Intermédiaires, Cédants, Coassureurs Et Comptes Rattachés Débiteurs	22 846 961	-	22 846 961	16 213 607
Personnel Débiteur	-	-	-	-
Etat Débiteur	71 948	-	71 948	7 844
Comptes D'Associés Débiteurs	-	-	-	-
Fonds Takaful Et Entreprise Takaful Débiteurs	-	-	-	-
Autres Débiteurs	94 487	-	94 487	83 121
Comptes De Régularisation-Actif	780 483	-	780 483	490 503
<b>Titres Et Valeurs De Placement (Non Affectés Aux Operations D'Assurance)</b>	<b>1 500 000</b>	<b>-</b>	<b>1 500 000</b>	<b>3 500 000</b>
<b>Ecart De Conversion -Actif (Elements Circulants)</b>	<b>-</b>	<b>-</b>	<b>-</b>	<b>-</b>
<b>Trésorerie</b>	<b>44 461 320</b>	<b>-</b>	<b>44 461 320</b>	<b>33 519 998</b>
<b>Trésorerie-Actif</b>	<b>44 461 320</b>	<b>-</b>	<b>44 461 320</b>	<b>33 519 998</b>
Chèques Et Valeurs À Encaisser	-	-	-	-
Banques, Tgr, C.C.P.	44 461 320	-	44 461 320	33 519 998
Caisses, Régies D'Avances Et Accréditifs	-	-	-	-
<b>Total General</b>	<b>135 884 243</b>	<b>-</b>	<b>135 884 243</b>	<b>90 168 555</b>



Bilan-passif	2025	2024
<b>Financement Permanent</b>	<b>64 390 931</b>	<b>31 310 769</b>
<b>Capitaux Propres</b>	<b>-205 326</b>	<b>-206 645</b>
Capital social ou fonds d'établissement	-	-
à déduire : Actionnaires, capital souscrit non appelé	-	-
Capital appelé, (dont versé.....)	-	-
Primes d'émission, de fusion, d'apport	-	-
Ecart de réévaluation	-	-
Réserve légale	-	-
Autres réserves	-	-
Report à nouveau (1)	-206 645	-226 885
Fonds social complémentaire	-	-
Résultats nets en instance d'affectation (1)	-	-
Résultat net de l'exercice (1)	1 318	20 240
<b>Capitaux Propres Assimilés</b>	<b>-</b>	<b>-</b>
Provisions réglementées	-	-
<b>Dettes De Financement</b>	<b>-</b>	<b>-</b>
Emprunts obligataires	-	-
Emprunts pour fonds d'établissement	-	-
Avance Takaful reçue	-	-
Autres dettes de financement	-	-
<b>Provisions Durables Pour Risques Et Charges</b>	<b>3 456 494</b>	<b>-</b>
Provisions pour risques	-	-
Provisions pour charges	3 456 494	-
<b>Provisions Techniques Brutes</b>	<b>61 139 764</b>	<b>31 517 413</b>
Provisions pour primes non acquises	1 802 251	1 077 916
Provisions pour sinistres à payer	8 898 474	5 535 976
Provisions des assurances vie	9 991 340	1 722 322
Provisions de stabilité	16 834 894	11 213 886
Provisions pour aléas financiers	-	-
Provisions techniques des contrats en UC et contrats d'invest. Takaful	15 933 513	3 131 882
Provisions pour ETF	7 452 707	8 635 616
Provisions techniques sur placements	-	-
Autres provisions techniques	226 584	199 815
<b>Ecart De Conversion –Passif</b>	<b>-</b>	<b>-</b>
Augmentation des créances immobilisées et des placements	-	-
Diminution des dettes de financement et des provisions techniques	-	-
<b>Passif Circulant (Hors Trésorerie)</b>	<b>71 493 312</b>	<b>58 857 786</b>
<b>Dettes Pour Espèces Remises Par Les Cessionnaires</b>	<b>3 176 123</b>	<b>4 505 324</b>
Dettes pour espèces remises par les cessionnaires	3 176 123	4 505 324
<b>Dettes Du Passif Circulant</b>	<b>68 279 826</b>	<b>54 352 463</b>
Cessionnaires et comptes rattachés créditeurs	28 826 784	34 039 485
Assurés, intermédiaires, cédants, coassureurs et comptes rattachés créditeurs	3 860 264	2 189 816
Personnel créditeur	-	-
Organismes sociaux créditeurs	-	-
Etat créditeur	2 402 362	1 287 366
Comptes d'associés créditeurs	-	-
Fonds Takaful et Entreprise Takaful créditeurs	21 867 663	11 640 160
Autres créanciers	2 203 932	1 649 566
Comptes de régularisation-passif	9 118 821	3 546 070
<b>Autres Provisions Pour Risques Et Charges</b>	<b>37 363</b>	<b>-</b>
<b>Ecart De Conversion -Passif (Eléments Circulants)</b>	<b>-</b>	<b>-</b>
<b>Trésorerie</b>	<b>-</b>	<b>-</b>
<b>Trésorerie-Passif</b>	<b>-</b>	<b>-</b>
Crédits d'escompte	-	-
Crédits de trésorerie	-	-
Banques	-	-
<b>Total General</b>	<b>135 884 243</b>	<b>90 168 555</b>



Compte technique Takaful famille	2025			2024
	Brut	Cessions	Net	
<b>Primes (1)</b>	<b>128 007 312</b>	<b>33 917 827</b>	<b>94 089 486</b>	<b>57 472 934</b>
Primes émises	128 007 312	33 917 827	94 089 486	57 472 934
Variation des provisions pour primes non acquises	-	-	-	-
<b>Produits techniques d'exploitation (2)</b>	<b>29 107</b>	<b>-</b>	<b>29 107</b>	<b>49 904</b>
Rémunérations de Gestion Takaful	-	-	-	-
Subventions d'exploitation	-	-	-	-
Autres produits d'exploitation	29 107	-	29 107	49 904
Reprises d'exploitation, transferts de charges	-	-	-	-
<b>Prestations et frais (3)</b>	<b>49 989 815</b>	<b>7 994 628</b>	<b>41 995 186</b>	<b>20 153 853</b>
Prestations et frais payés	19 730 822	7 260 028	12 470 794	7 707 733
Variation des provisions pour sinistres à payer	3 812 444	734 600	3 077 844	-914 323
Variation des provisions des assurances vie	8 269 018	-	8 269 018	602 322
Variation des provisions de stabilité	5 780 446	-	5 780 446	6 081 128
Variation des provisions pour aléas financiers	-	-	-	-
Variation des provisions techniques des contrats en UC et contrats d'invest. Takaful	12 801 631	-	12 801 631	3 131 511
Variation des provisions pour ETF	-450 280	-	-450 280	3 493 867
Variation des autres provisions techniques	45 732	-	45 732	51 615
<b>Charges techniques d'exploitation (4)</b>	<b>50 847 422</b>	<b>-</b>	<b>50 847 422</b>	<b>36 660 303</b>
Charges d'acquisition des contrats	15 802 357	-	15 802 357	11 598 921
Achats consommés de matières et fournitures	42 142	-	42 142	46 696
Autres charges externes	742 269	-	742 269	862 640
Rémunérations de l'opérateur gestionnaire Takaful	31 305 988	-	31 305 988	24 094 313
Impôts et taxes	108 526	-	108 526	57 526
Charges de personnel	-	-	-	-
Autres charges d'exploitation	158	-	158	208
Dotations d'exploitation	2 845 982	-	2 845 982	-
<b>Produits des placements affectés aux opérations d'assurance (5)</b>	<b>824 850</b>	<b>-</b>	<b>824 850</b>	<b>428 082</b>
Revenus des placements	824 850	-	824 850	428 082
Gains de change	-	-	-	-
Produits des différences sur prix de remboursement à percevoir	-	-	-	-
Profits sur réalisation de placements	-	-	-	-
Ajustements de VARCUC et VARCINVT (1) (plus-values non réalisées)	-	-	-	-
Profits provenant de la réévaluation des placements affectés	-	-	-	-
Intérêts et autres produits de placements	-	-	-	-
Reprises sur charges de placement ; Transferts de charges	-	-	-	-
<b>Charges des placements affectées aux opérations d'assurance (6)</b>	<b>-</b>	<b>-</b>	<b>-</b>	<b>-</b>
Charges d'intérêts	-	-	-	-
Frais de gestion des placements	-	-	-	-
Pertes de change	-	-	-	-
Amortissement des différences sur prix de remboursement	-	-	-	-
Pertes sur réalisation de placements	-	-	-	-
Pertes provenant de la réévaluation des placements affectés	-	-	-	-
Ajustements de VARCUC et VARCINVT (1) (moins-values non réalisées)	-	-	-	-
Autres charges de placements	-	-	-	-
Dotations sur placement	-	-	-	-
<b>RESULTAT TECHNIQUE TAKAFUL FAMILLE (1 + 2 - 3 - 4 + 5 - 6)</b>	<b>28 024 032</b>	<b>25 923 198</b>	<b>2 100 834</b>	<b>1 136 762</b>



Compte technique autres comptes Takaful	2025			2024
	Brut	Cessions	Net	
<b>Primes (1)</b>	<b>13 211 618</b>	<b>5 469 081</b>	<b>7 742 537</b>	<b>5 510 647</b>
Primes émises	13 935 953	5 775 583	8 160 370	5 860 959
Variation des provisions pour primes non acquises	724 335	306 501	417 833	350 312
<b>Produits techniques d'exploitation (2)</b>	<b>-</b>	<b>-</b>	<b>-</b>	<b>2 566</b>
Rémunération de gestion Takaful	-	-	-	-
Subventions d'exploitation	-	-	-	-
Autres produits d'exploitation	-	-	-	2 566
Reprises d'exploitation, transferts de charges	-	-	-	-
<b>Prestations et frais (3)</b>	<b>894 102</b>	<b>418 153</b>	<b>475 949</b>	<b>1 929 497</b>
Prestations et frais payés	2 255 079	1 212 226	1 042 852	946 371
Variation des provisions pour sinistres à payer	-449 946	-794 073	344 127	138 107
Variation des provisions de stabilité	-159 438	-	-159 438	779 733
Variation des provisions pour aléas financiers	-	-	-	-
Variation des provisions pour ETF	-732 629	-	-732 629	26 667
Variation des autres provisions techniques	-18 963	-	-18 963	38 620
<b>Charges techniques d'exploitation (4)</b>	<b>7 354 778</b>	<b>-</b>	<b>7 354 778</b>	<b>3 686 759</b>
Charges d'acquisition des contrats	554 759	-	554 759	255 424
Achats consommés de matières et fournitures	5 858	-	5 858	1 304
Autres charges externes	2 318 327	-	2 318 327	695 649
Rémunérations de l'opérateur gestionnaire Takaful	3 850 160	-	3 850 160	2 723 079
Impôts et taxes	15 146	-	15 146	11 290
Charges de personnel	-	-	-	-
Autres charges d'exploitation	17	-	17	13
Dotations d'exploitation	610 512	-	610 512	-
<b>Produits des placements affectés aux opérations d'assurance (5)</b>	<b>92 343</b>	<b>-</b>	<b>92 343</b>	<b>106 383</b>
Revenus des placements	92 343	-	92 343	106 383
Gains de change	-	-	-	-
Produits des différences sur prix de remboursement à percevoir	-	-	-	-
Profits sur réalisation de placements	-	-	-	-
Profits provenant de la réévaluation des placements affectés	-	-	-	-
Intérêts et autres produits de placements	-	-	-	-
Reprises sur charges de placements ; Transferts de charges	-	-	-	-
<b>Charges des placements affectés aux opérations d'assurance (6)</b>	<b>-</b>	<b>-</b>	<b>-</b>	<b>-</b>
Charges d'intérêts	-	-	-	-
Frais de gestion des placements	-	-	-	-
Pertes de change	-	-	-	-
Amortissement des différences sur prix de remboursement	-	-	-	-
Pertes sur réalisation de placements	-	-	-	-
Pertes provenant de la réévaluation des placements affectés	-	-	-	-
Autres charges de placements	-	-	-	-
Dotations sur placements	-	-	-	-
<b>RESULTAT TECHNIQUE AUTRES COMPTES TAKAFUL (1 + 2 - 3 - 4 + 5 - 6)</b>	<b>5 055 080</b>	<b>5 050 928</b>	<b>4 152</b>	<b>3 340</b>



Compte non technique	2025			2024
	Opérations propres à l'exercice	Concernant les exercices précédents	Total exercice	
<b>Produits non techniques courants (1)</b>	<b>52 348</b>	-	<b>52 348</b>	<b>1 752</b>
Produits d'exploitation non techniques courants	-	-	-	-
Intérêts et autres produits non techniques courants	52 348	-	52 348	1 752
Produits des différences sur prix de remboursement à percevoir	-	-	-	-
Autres produits non techniques courants	-	-	-	-
Reprises non techniques, transferts de charges	-	-	-	-
<b>Charges non techniques courantes (2)</b>	<b>37 363</b>	-	<b>37 363</b>	-
Charges d'exploitation non techniques courantes	-	-	-	-
Charges financières non techniques courantes	-	-	-	-
Amortissement des différences sur prix de remboursement	-	-	-	-
Autres charges non techniques courantes	-	-	-	-
Dotations non techniques courantes	37 363	-	37 363	-
<b>Résultat non technique courant (1 - 2)</b>	<b>-</b>	-	<b>14 984</b>	<b>1 752</b>
<b>Produits non techniques non courants (3)</b>	<b>204</b>	-	<b>204</b>	<b>30 053</b>
Produits des cessions d'immobilisations	-	-	-	-
Subventions d'équilibre	-	-	-	-
Profits provenant de la réévaluation des éléments d'actif	-	-	-	-
Autres produits non courants	204	-	204	30 053
Reprises non courantes, transferts de charges	-	-	-	-
<b>Charges non techniques non courantes (4)</b>	<b>-</b>	-	<b>-</b>	-
Valeurs nettes d'amortissements des immobilisations cédées	-	-	-	-
Subventions accordées	-	-	-	-
Pertes provenant de la réévaluation des éléments d'actif	-	-	-	-
Autres charges non courantes	-	-	-	-
Dotations non courantes	-	-	-	-
<b>Résultat non technique non courant (3 - 4)</b>	<b>-</b>	-	<b>204</b>	<b>30 053</b>
<b>RESULTAT NON TECHNIQUE (1 - 2 + 3 - 4)</b>	<b>-</b>	-	<b>15 189</b>	<b>31 805</b>

Récapitulation	2025	2024
RESULTAT TECHNIQUE Takaful Famille	2 100 834	1 136 762
RESULTAT TECHNIQUE Autres comptes Takaful	4 152	3 340
RESULTAT NON TECHNIQUE	15 189	31 805
RESULTAT AVANT IMPOTS	2 120 175	1 171 907
IMPOTS SUR LES RESULTATS	2 118 857	1 151 667
<b>RESULTAT NET</b>	<b>1 318</b>	<b>20 240</b>
TOTAL DES PRODUITS Takaful FAMILLE	94 943 443	57 950 919
TOTAL DES PRODUITS Autres comptes Takaful	7 834 880	5 619 596
TOTAL DES PRODUITS NON TECHNIQUES	52 552	31 805
<b>TOTAL DES PRODUITS</b>	<b>102 830 874</b>	<b>63 602 320</b>
TOTAL DES CHARGES Takaful FAMILLE	92 842 608	56 814 157
TOTAL DES CHARGES Autres comptes Takaful	7 830 727	5 616 256
TOTAL DES CHARGES NON TECHNIQUES	37 363	-
IMPOTS SUR LES RESULTATS	2 118 857	1 151 667
<b>TOTAL DES CHARGES</b>	<b>102 829 556</b>	<b>63 582 079</b>
<b>RESULTAT NET</b>	<b>1 318</b>	<b>20 240</b>



## ANNEXES 4 : Comptes des fonds Takaful RéTakaful

(En dirhams)

Bilan-actif	2025			2024
	Brut	Amort./Prov.	Net	
<b>Actif Immobilise</b>	1 865 522	-	1 865 522	1 274 294
<b>Immobilisation En Non-Valeurs</b>	-	-	-	-
Frais Préliminaires	-	-	-	-
Charges À Répartir Sur Plusieurs Exercices	-	-	-	-
Primes De Remboursement Des Obligations	-	-	-	-
<b>Immobilisations Incorporelles</b>	-	-	-	-
Immobilisation En Recherche Et Développement	-	-	-	-
Brevets, Marques, Droits Et Valeurs Similaires	-	-	-	-
Fonds Commercial	-	-	-	-
Autres Immobilisations Incorporelles	-	-	-	-
<b>Immobilisations Corporelles</b>	-	-	-	-
Terrains	-	-	-	-
Constructions	-	-	-	-
Installations Techniques, Matériel Et Outillage	-	-	-	-
Matériel De Transport	-	-	-	-
Mobilier, Matériel De Bureau Et Aménagements Divers	-	-	-	-
Autres Immobilisations Corporelles	-	-	-	-
Immobilisations Corporelles En Cours	-	-	-	-
<b>Immobilisations Financières</b>	-	-	-	-
Prêts Immobilisés	-	-	-	-
Parts Des Fpct	-	-	-	-
Avance Takaful Accordée	-	-	-	-
Autres Créances Financières	-	-	-	-
Titres De Participation	-	-	-	-
Autres Titres Immobilisés	-	-	-	-
<b>Placements Affectés Aux Operations D'Assurance</b>	1 865 522	-	1 865 522	1 274 294
Placements Immobiliers	-	-	-	-
Obligations, Bons, Certificats De Sukuk Et Autres Tcn	-	-	-	-
Actions Et Parts Sociales	-	-	-	-
Prêts Et Effets Assimilés	-	-	-	-
Dépôts En Comptes Indisponibles	-	-	-	-
Placements Affectés Aux Contrats En Uc Et Contrats D'Invest. Takaful	-	-	-	-
Dépôts Auprès Des Cédantes	1 865 522	-	1 865 522	1 274 294
Autres Placements	-	-	-	-
<b>Ecarts De Conversion – Actif</b>	-	-	-	-
Diminution De Créances Immobilisées Et Des Placements	-	-	-	-
Augmentation Des Dettes De Financement Et Des Provisions Techniques	-	-	-	-
<b>Actif Circulant (Hors Trésorerie)</b>	3 574 474	-	3 574 474	16 396 022
<b>Part Des Cessionnaires Dans Les Provisions Techniques</b>	699 255	-	699 255	750 500
Provisions Pour Primes Non Acquises	-	-	-	-
Provisions Pour Sinistres À Payer	699 255	-	699 255	750 500
Provisions Des Assurances Vie	-	-	-	-
Autres Provisions Techniques	-	-	-	-
<b>Créances De L'Actif Circulant</b>	2 875 219	-	2 875 219	15 645 521
Cessionnaires Et Comptes Rattachés Débiteurs	-	-	-	-
Assurés, Intermédiaires, Cédants, Coassureurs Et Comptes Rattachés Débiteurs	2 807 951	-	2 807 951	15 578 253
Personnel Débiteur	-	-	-	-
Etat Débiteur	67 268	-	67 268	67 268
Comptes D'Associés Débiteurs	-	-	-	-
Fonds Takaful Et Entreprise Takaful Débiteurs	-	-	-	-
Autres Débiteurs	-	-	-	-
Comptes De Régularisation-Actif	-	-	-	-
Titres Et Valeurs De Placement (Non Affectés Aux Operations D'Assurance)	-	-	-	-
Ecarts De Conversion -Actif (Elements Circulants)	-	-	-	-
<b>Trésorerie</b>	24 577 884	-	24 577 884	5 404 206
<b>Trésorerie-Actif</b>	24 577 884	-	24 577 884	5 404 206
Chèques Et Valeurs À Encaisser	-	-	-	-
Banques, Tgr, C.C.P.	24 577 884	-	24 577 884	5 404 206
Caisses, Régies D'Avances Et Accréditifs	-	-	-	-
<b>Total General</b>	<b>30 017 880</b>	<b>-</b>	<b>30 017 880</b>	<b>23 074 522</b>



Bilan-passif	2025	2024
<b>Financement Permanent</b>	<b>10 468 002</b>	<b>10 701 013</b>
<b>Capitaux Propres</b>	<b>-7 069</b>	<b>-7 069</b>
Capital social ou fonds d'établissement	-	-
à déduire : Actionnaires, capital souscrit non appelé	-	-
Capital appelé, (dont versé.....)	-	-
Primes d'émission, de fusion, d'apport	-	-
Ecart de réévaluation	-	-
Réserve légale	-	-
Autres réserves	-	-
Report à nouveau (1)	-7 069	-7 069
Fonds social complémentaire	-	-
Résultats nets en instance d'affectation (1)	-	-
Résultat net de l'exercice (1)	-	-
<b>Capitaux Propres Assimilés</b>	<b>-</b>	<b>-</b>
Provisions réglementées	-	-
<b>Dettes De Financement</b>	<b>-</b>	<b>600 000</b>
Emprunts obligataires	-	-
Emprunts pour fonds d'établissement	-	-
Avance Takaful reçue	-	600 000
Autres dettes de financement	-	-
<b>Provisions Durables Pour Risques Et Charges</b>	<b>-</b>	<b>-</b>
Provisions pour risques	-	-
Provisions pour charges	-	-
<b>Provisions Techniques Brutes</b>	<b>10 475 070</b>	<b>10 108 081</b>
Provisions pour primes non acquises	-	-
Provisions pour sinistres à payer	1 624 889	1 789 209
Provisions des assurances vie	-	-
Provisions de stabilité	4 948 661	3 296 713
Provisions pour aléas financiers	-	-
Provisions techniques des contrats en UC et contrats d'invest. Takaful	-	-
Provisions pour ETF	3 901 521	5 022 159
Provisions techniques sur placements	-	-
Autres provisions techniques	-	-
<b>Ecart De Conversion –Passif</b>	<b>-</b>	<b>-</b>
Augmentation des créances immobilisées et des placements	-	-
Diminution des dettes de financement et des provisions techniques	-	-
<b>Passif Circulant (Hors Trésorerie)</b>	<b>19 549 878</b>	<b>12 373 509</b>
<b>Dettes Pour Espèces Remises Par Les Cessionnaires</b>	<b>785 062</b>	<b>42 402</b>
Dettes pour espèces remises par les cessionnaires	785 062	42 402
<b>Dettes Du Passif Circulant</b>	<b>18 764 816</b>	<b>12 331 107</b>
Cessionnaires et comptes rattachés créditeurs	10 507 386	8 070 037
Assurés, intermédiaires, cédants, coassureurs et comptes rattachés créditeurs	-	-
Personnel créditeur	-	-
Organismes sociaux créditeurs	-	-
Etat créditeur	39 536	49 210
Comptes d'associés créditeurs	-	-
Fonds Takaful et Entreprise Takaful créditeurs	5 836 237	4 211 860
Autres créanciers	-	-
Comptes de régularisation-passif	2 381 656	-
<b>Autres Provisions Pour Risques Et Charges</b>	<b>-</b>	<b>-</b>
<b>Ecart De Conversion -Passif (Eléments Circulants)</b>	<b>-</b>	<b>-</b>
<b>Trésorerie</b>	<b>-</b>	<b>-</b>
<b>Trésorerie-Passif</b>	<b>-</b>	<b>-</b>
Crédits d'escompte	-	-
Crédits de trésorerie	-	-
Banques	-	-
<b>Total General</b>	<b>30 017 880</b>	<b>23 074 522</b>



Compte technique Takaful famille	2025			2024
	Brut	Cessions	Net	
<b>Primes (1)</b>	<b>9 971 609</b>	<b>3 851 244</b>	<b>6 120 365</b>	<b>11 539 875</b>
Primes émises	9 971 609	3 851 244	6 120 365	11 539 875
Variation des provisions pour primes non acquises	-	-	-	-
<b>Produits techniques d'exploitation (2)</b>	<b>-</b>	<b>-</b>	<b>-</b>	<b>-</b>
Rémunérations de Gestion Takaful	-	-	-	-
Subventions d'exploitation	-	-	-	-
Autres produits d'exploitation	-	-	-	-
Reprises d'exploitation, transferts de charges	-	-	-	-
<b>Prestations et frais (3)</b>	<b>5 103 623</b>	<b>619 988</b>	<b>4 483 635</b>	<b>8 132 290</b>
Prestations et frais payés	4 736 634	671 234	4 065 400	768 749
Variation des provisions pour sinistres à payer	-164 321	-51 246	-113 075	753 682
Variation des provisions des assurances vie	-	-	-	-
Variation des provisions de stabilité	1 651 948	-	1 651 948	2 652 737
Variation des provisions pour aléas financiers	-	-	-	-
Variation des provisions techniques des contrats en UC et contrats d'invest. Takaful	-	-	-	-
Variation des provisions pour ETF	-1 120 638	-	-1 120 638	3 957 122
Variation des autres provisions techniques	-	-	-	-
<b>Charges techniques d'exploitation (4)</b>	<b>1 636 730</b>	<b>-</b>	<b>1 636 730</b>	<b>3 407 585</b>
Charges d'acquisition des contrats	-	-	-	-
Achats consommés de matières et fournitures	-	-	-	-
Autres charges externes	388	-	388	344
Rémunérations de l'opérateur gestionnaire Takaful	1 624 377	-	1 624 377	3 385 601
Impôts et taxes	11 966	-	11 966	21 640
Charges de personnel	-	-	-	-
Autres charges d'exploitation	-0,2	-	-0,2	-
Dotations d'exploitation	-	-	-	-
<b>Produits des placements affectés aux opérations d'assurance (5)</b>	<b>-</b>	<b>-</b>	<b>-</b>	<b>-</b>
Revenus des placements	-	-	-	-
Gains de change	-	-	-	-
Produits des différences sur prix de remboursement à percevoir	-	-	-	-
Profits sur réalisation de placements	-	-	-	-
Ajustements de VARCUC et VARCINVT (1) (plus-values non réalisées)	-	-	-	-
Profits provenant de la réévaluation des placements affectés	-	-	-	-
Intérêts et autres produits de placements	-	-	-	-
Reprises sur charges de placement ; Transferts de charges	-	-	-	-
<b>Charges des placements affectés aux opérations d'assurance (6)</b>	<b>-</b>	<b>-</b>	<b>-</b>	<b>-</b>
Charges d'intérêts	-	-	-	-
Frais de gestion des placements	-	-	-	-
Pertes de change	-	-	-	-
Amortissement des différences sur prix de remboursement	-	-	-	-
Pertes sur réalisation de placements	-	-	-	-
Pertes provenant de la réévaluation des placements affectés	-	-	-	-
Ajustements de VARCUC et VARCINVT (1) (moins-values non réalisées)	-	-	-	-
Autres charges de placements	-	-	-	-
Dotations sur placement	-	-	-	-
<b>RESULTAT TECHNIQUE TAKAFUL FAMILLE (1 + 2 - 3 - 4 + 5 - 6)</b>	<b>3 231 256</b>	<b>3 231 256</b>	<b>-0</b>	<b>0</b>





Compte non technique	2025			2024
	Opérations propres à l'exercice	Concernant les exercices précédents	Total exercice	
<b>Produits non techniques courants (1)</b>	-	-	-	-
Produits d'exploitation non techniques courants			-	
Intérêts et autres produits non techniques courants			-	
Produits des différences sur prix de remboursement à percevoir			-	
Autres produits non techniques courants			-	
Reprises non techniques, transferts de charges			-	
<b>Charges non techniques courantes (2)</b>	-	-	-	-
Charges d'exploitation non techniques courantes			-	
Charges financières non techniques courantes			-	
Amortissement des différences sur prix de remboursement			-	
Autres charges non techniques courantes			-	
Dotations non techniques courantes			-	
<b>Résultat non technique courant (1 - 2)</b>			-	-
<b>Produits non techniques non courants (3)</b>	-	-	-	-
Produits des cessions d'immobilisations			-	
Subventions d'équilibre			-	
Profits provenant de la réévaluation des éléments d'actif			-	
Autres produits non courants			-	
Reprises non courantes, transferts de charges			-	
<b>Charges non techniques non courantes (4)</b>	-	-	-	-
Valeurs nettes d'amortissements des immobilisations cédées			-	
Subventions accordées			-	
Pertes provenant de la réévaluation des éléments d'actif			-	
Autres charges non courantes			-	
Dotations non courantes			-	
<b>Résultat non technique non courant (3 - 4)</b>			-	-
<b>RESULTAT NON TECHNIQUE (1 - 2 + 3 - 4)</b>			-	-

Récapitulation	2025	2024
RESULTAT TECHNIQUE Takaful Famille	-0	-
RESULTAT TECHNIQUE Autres comptes Takaful	-	-
RESULTAT NON TECHNIQUE	-	-
RESULTAT AVANT IMPOTS	-0	-
IMPOTS SUR LES RESULTATS		-
<b>RESULTAT NET</b>	<b>-0</b>	<b>-</b>
TOTAL DES PRODUITS Takaful FAMILLE	6 120 365	11 539 875
TOTAL DES PRODUITS Autres comptes Takaful	-	-
TOTAL DES PRODUITS NON TECHNIQUES	-	-
<b>TOTAL DES PRODUITS</b>	<b>6 120 365</b>	<b>11 539 875</b>
TOTAL DES CHARGES Takaful FAMILLE	6 120 365	11 539 875
TOTAL DES CHARGES Autres comptes Takaful	-	-
TOTAL DES CHARGES NON TECHNIQUES	-	-
IMPOTS SUR LES RESULTATS	-	-
<b>TOTAL DES CHARGES</b>	<b>6 120 365</b>	<b>11 539 875</b>
<b>RESULTAT NET</b>	<b>-</b>	<b>-</b>



## ANNEXES 5 : Comptes des opérateurs Takaful

(En dirhams)

Bilan-actif	2025			2024
	Brut	Amort./Prov.	Net	
Actif Immobilisé	61 175 622	8 422 060	52 753 562	56 316 822
<b>Immobilisation En Non-Valeurs</b>	<b>5 910 026</b>	<b>3 698 901</b>	<b>2 211 125</b>	<b>4 408 629</b>
Frais préliminaires	1 600 464	1 280 372	320 093	2 501 684
Charges à répartir sur plusieurs exercices	4 309 562	2 418 530	1 891 032	1 906 945
Primes de remboursement des obligations	-	-	-	-
<b>Immobilisations Incorporelles</b>	<b>7 120 950</b>	<b>4 683 093</b>	<b>2 437 857</b>	<b>3 839 153</b>
Immobilisation en recherche et développement	-	-	-	-
Brevets, marques, droits et valeurs similaires	5 217 150	3 072 693	2 144 457	3 187 887
Fonds commercial	-	-	-	-
Autres immobilisations incorporelles	1 903 800	1 610 400	293 400	651 267
<b>Immobilisations Corporelles</b>	<b>101 646</b>	<b>40 066</b>	<b>61 580</b>	<b>32 039</b>
Terrains	-	-	-	-
Constructions	-	-	-	-
Installations techniques, matériel et outillage	-	-	-	-
Matériel de transport	-	-	-	-
Mobilier, matériel de bureau et aménagements divers	101 646	40 066	61 580	32 039
Autres immobilisations corporelles	-	-	-	-
Immobilisations corporelles en cours	-	-	-	-
<b>Immobilisations Financières</b>	<b>48 000 000</b>	<b>-</b>	<b>48 000 000</b>	<b>48 000 000</b>
Prêts immobilisés	-	-	-	-
Parts des FPCT	-	-	-	-
Avance Takaful accordée	-	-	-	-
Autres créances financières	-	-	-	-
Titres de participation	-	-	-	-
Autres titres immobilisés	48 000 000	-	48 000 000	48 000 000
<b>Placements Affectés Aux Operations D'Assurance</b>	<b>43 000</b>	<b>-</b>	<b>43 000</b>	<b>37 000</b>
Placements immobiliers	-	-	-	-
Obligations, bons, certificats de sukuk et autres TCN	-	-	-	-
Actions et parts sociales	-	-	-	-
Prêts et effets assimilés	-	-	-	-
Dépôts en comptes indisponibles	43 000	-	43 000	37 000
Placements affectés aux contrats en UC et contrats d'invest. Takaful	-	-	-	-
Dépôts auprès des cédantes	-	-	-	-
Autres placements	-	-	-	-
<b>Ecarts De Conversion – Actif</b>	<b>-</b>	<b>-</b>	<b>-</b>	<b>-</b>
Diminution de créances immobilisées et des placements	-	-	-	-
Augmentation des dettes de financement et des provisions techniques	-	-	-	-
<b>Actif Circulant (Hors Trésorerie)</b>	<b>151 088 553</b>	<b>-</b>	<b>151 088 553</b>	<b>144 804 190</b>
<b>Part Des Cessionnaires Dans Les Provisions Techniques</b>	<b>-</b>	<b>-</b>	<b>-</b>	<b>-</b>
Provisions pour primes non acquises	-	-	-	-
Provisions pour sinistres à payer	-	-	-	-
Provisions des assurances vie	-	-	-	-
Autres provisions techniques	-	-	-	-
<b>Créances De L'Actif Circulant</b>	<b>28 388 553</b>	<b>-</b>	<b>28 388 553</b>	<b>15 604 190</b>
Cessionnaires et comptes rattachés débiteurs	-	-	-	-
Assurés, intermédiaires, cédants, coassureurs et comptes rattachés débiteurs	-	-	-	-
Personnel débiteur	95 000	-	95 000	79 913
Etat débiteur	2 385 471	-	2 385 471	1 422 842
Comptes d'associés débiteurs	-	-	-	-
Fonds Takaful et Entreprise Takaful débiteurs	22 303 839	-	22 303 839	11 640 159
Autres débiteurs	2 493 355	-	2 493 355	1 869 011
Comptes de régularisation-actif	1 110 887	-	1 110 887	592 265
<b>Titres Et Valeurs De Placement (Non Affectés Aux Operations D'Assurance)</b>	<b>122 700 000</b>	<b>-</b>	<b>122 700 000</b>	<b>129 200 000</b>
<b>Ecarts De Conversion -Actif (Eléments Circulants)</b>	<b>-</b>	<b>-</b>	<b>-</b>	<b>-</b>
<b>Trésorerie</b>	<b>13 542 368</b>	<b>-</b>	<b>13 542 368</b>	<b>10 388 257</b>
<b>Trésorerie-Actif</b>	<b>13 542 368</b>	<b>-</b>	<b>13 542 368</b>	<b>10 388 257</b>
Chèques et valeurs à encaisser	-	-	-	-
Banques, TGR, C.C.P.	13 542 368	-	13 542 368	10 388 257
Caisses, régies d'avances et accreditifs	-	-	-	-
<b>Total General</b>	<b>225 806 543</b>	<b>8 422 060</b>	<b>217 384 483</b>	<b>211 509 270</b>



Bilan-passif	2025	2024
<b>Financement Permanent</b>	<b>178 818 788</b>	<b>174 534 382</b>
<b>Capitaux Propres</b>	<b>178 726 351</b>	<b>174 479 062</b>
Capital social ou fonds d'établissement	200 300 000	200 300 000
à déduire : Actionnaires, capital souscrit non appelé	-	-
Capital appelé, (dont versé.....)	-	-
Primes d'émission, de fusion, d'apport	-	-
Ecarts de réévaluation	-	-
Réserve légale	5 688	3 203
Autres réserves	-	-
Report à nouveau (1)	-25 826 626	-24 547 166
Fonds social complémentaire	-	-
Résultats nets en instance d'affectation (1)	-	-
Résultat net de l'exercice (1)	4 247 290	-1 276 976
<b>Capitaux Propres Assimilés</b>	<b>-</b>	<b>-</b>
Provisions réglementées	-	-
<b>Dettes De Financement</b>	<b>-</b>	<b>-</b>
Emprunts obligataires	-	-
Emprunts pour fonds d'établissement	-	-
Avance Takaful reçue	-	-
Autres dettes de financement	-	-
<b>Provisions Durables Pour Risques Et Charges</b>	<b>-</b>	<b>-</b>
Provisions pour risques	-	-
Provisions pour charges	-	-
<b>Provisions Techniques Brutes</b>	<b>92 437</b>	<b>55 320</b>
Provisions pour primes non acquises	-	-
Provisions pour sinistres à payer	-	-
Provisions des assurances vie	-	-
Provisions de stabilité	-	-
Provisions pour aléas financiers	-	-
Provisions techniques des contrats en UC et contrats d'invest. Takaful	-	-
Provisions pour ETF	-	-
Provisions techniques sur placements	-	-
Autres provisions techniques	92 437	55 320
<b>Ecarts De Conversion –Passif</b>	<b>-</b>	<b>-</b>
Augmentation des créances immobilisées et des placements	-	-
Diminution des dettes de financement et des provisions techniques	-	-
<b>Passif Circulant (Hors Trésorerie)</b>	<b>38 565 695</b>	<b>36 974 888</b>
<b>Dettes Pour Espèces Remises Par Les Cessionnaires</b>	<b>-</b>	<b>-</b>
Dettes pour espèces remises par les cessionnaires	-	-
<b>Dettes Du Passif Circulant</b>	<b>38 565 695</b>	<b>36 974 888</b>
Cessionnaires et comptes rattachés créditeurs	-	-
Assurés, intermédiaires, cédants, coassureurs et comptes rattachés créditeurs	-	-
Personnel créditeur	473 615	708 654
Organismes sociaux créditeurs	660 571	715 204
Etat créditeur	3 138 427	256 150
Comptes d'associés créditeurs	-	-
Fonds Takaful et Entreprise Takaful créditeurs	-	-
Autres créanciers	11 980 651	12 426 975
Comptes de régularisation-passif	22 312 431	22 867 905
<b>Autres Provisions Pour Risques Et Charges</b>	<b>-</b>	<b>-</b>
<b>Ecarts De Conversion -Passif (Eléments Circulants)</b>	<b>-</b>	<b>-</b>
<b>Trésorerie</b>	<b>-</b>	<b>-</b>
<b>Trésorerie-Passif</b>	<b>-</b>	<b>-</b>
Crédits d'escompte	-	-
Crédits de trésorerie	-	-
Banques	-	-
<b>Total Général</b>	<b>217 384 483</b>	<b>211 509 270</b>



Compte technique Takaful famille	2025			2024
	Brut	Cessions	Net	
<b>Primes (1)</b>	-	-	-	-
Primes émises	-	-	-	-
Variation des provisions pour primes non acquises	-	-	-	-
<b>Produits techniques d'exploitation (2)</b>	<b>31 305 988</b>	-	<b>31 305 988</b>	<b>24 658 846</b>
Rémunérations de Gestion Takaful	31 305 988	-	31 305 988	24 094 313
Subventions d'exploitation	-	-	-	-
Autres produits d'exploitation	-	-	-	564 534
Reprises d'exploitation, transferts de charges	-	-	-	-
<b>Prestations et frais (3)</b>	<b>41 626</b>	-	<b>41 626</b>	<b>-4 343</b>
Prestations et frais payés	-	-	-	-
Variation des provisions pour sinistres à payer	-	-	-	-
Variation des provisions des assurances vie	-	-	-	-
Variation des provisions de stabilité	-	-	-	-
Variation des provisions pour aléas financiers	-	-	-	-
Variation des provisions techniques des contrats en UC et contrats d'invest. Takaful	-	-	-	-
Variation des provisions pour ETF	-	-	-	-
Variation des autres provisions techniques	41 626	-	41 626	-4 343
<b>Charges techniques d'exploitation (4)</b>	<b>31 270 940</b>	-	<b>31 270 940</b>	<b>29 184 603</b>
Charges d'acquisition des contrats	-	-	-	-
Achats consommés de matières et fournitures	845 866	-	845 866	1 006 066
Autres charges externes	16 559 304	-	16 559 304	13 759 356
Rémunérations de l'opérateur gestionnaire Takaful	-	-	-	-
Impôts et taxes	147 833	-	147 833	122 616
Charges de personnel	9 752 063	-	9 752 063	10 385 505
Autres charges d'exploitation	-	-	-	-
Dotations d'exploitation	3 965 874	-	3 965 874	3 911 060
<b>Produits des placements affectés aux opérations d'assurance (5)</b>	<b>1 402 871</b>	-	<b>1 402 871</b>	<b>1 170 633</b>
Revenus des placements	1 402 871	-	1 402 871	1 170 633
Gains de change	-	-	-	-
Produits des différences sur prix de remboursement à percevoir	-	-	-	-
Profits sur réalisation de placements	-	-	-	-
Ajustements de VARCUC et VARCINVT (1) (plus-values non réalisées)	-	-	-	-
Profits provenant de la réévaluation des placements affectés	-	-	-	-
Intérêts et autres produits de placements	-	-	-	-
Reprises sur charges de placement ; Transferts de charges	-	-	-	-
<b>Charges des placements affectés aux opérations d'assurance (6)</b>	<b>-</b>	<b>-</b>	<b>-</b>	<b>-</b>
Charges d'intérêts	-	-	-	-
Frais de gestion des placements	-	-	-	-
Pertes de change	-	-	-	-
Amortissement des différences sur prix de remboursement	-	-	-	-
Pertes sur réalisation de placements	-	-	-	-
Pertes provenant de la réévaluation des placements affectés	-	-	-	-
Ajustements de VARCUC et VARCINVT (1) (moins-values non réalisées)	-	-	-	-
Autres charges de placements	-	-	-	-
Dotations sur placement	-	-	-	-
<b>RESULTAT TECHNIQUE TAKAFUL FAMILLE (1 + 2 - 3 - 4 + 5 - 6)</b>	<b>1 396 293</b>	<b>-</b>	<b>1 396 293</b>	<b>-3 350 780</b>



Compte technique autres comptes Takaful	2025			2024
	Brut	Cessions	Net	
<b>Primes (1)</b>	-	-	-	-
Primes émises	-	-	-	-
Variation des provisions pour primes non acquises	-	-	-	-
<b>Produits techniques d'exploitation (2)</b>	<b>3 850 160</b>	-	<b>3 850 160</b>	<b>2 755 637</b>
Rémunération de gestion Takaful	3 850 160	-	3 850 160	2 723 079
Subventions d'exploitation	-	-	-	-
Autres produits d'exploitation	-	-	-	32 558
Reprises d'exploitation, transferts de charges	-	-	-	-
<b>Prestations et frais (3)</b>	<b>-4 509</b>	-	<b>-4 509</b>	<b>9 755</b>
Prestations et frais payés	-	-	-	-
Variation des provisions pour sinistres à payer	-	-	-	-
Variation des provisions de stabilité	-	-	-	-
Variation des provisions pour aléas financiers	-	-	-	-
Variation des provisions pour ETF	-	-	-	-
Variation des autres provisions techniques	-4 509	-	-4 509	9 755
<b>Charges techniques d'exploitation (4)</b>	<b>2 658 958</b>	-	<b>2 658 958</b>	<b>2 965 247</b>
Charges d'acquisition des contrats	-	-	-	-
Achats consommés de matières et fournitures	89 005	-	89 005	51 653
Autres charges externes	1 186 622	-	1 186 622	1 814 566
Rémunérations de l'opérateur gestionnaire Takaful	-	-	-	-
Impôts et taxes	21 468	-	21 468	29 202
Charges de personnel	857 271	-	857 271	566 321
Autres charges d'exploitation	-	-	-	-
Dotations d'exploitation	504 592	-	504 592	503 505
<b>Produits des placements affectés aux opérations d'assurance (5)</b>	<b>229 752</b>	-	<b>229 752</b>	<b>317 510</b>
Revenus des placements	229 752	-	229 752	317 510
Gains de change	-	-	-	-
Produits des différences sur prix de remboursement à percevoir	-	-	-	-
Profits sur réalisation de placements	-	-	-	-
Profits provenant de la réévaluation des placements affectés	-	-	-	-
Intérêts et autres produits de placements	-	-	-	-
Reprises sur charges de placements ; Transferts de charges	-	-	-	-
<b>Charges des placements affectés aux opérations d'assurance (6)</b>	<b>-</b>	<b>-</b>	<b>-</b>	<b>-</b>
Charges d'intérêts	-	-	-	-
Frais de gestion des placements	-	-	-	-
Pertes de change	-	-	-	-
Amortissement des différences sur prix de remboursement	-	-	-	-
Pertes sur réalisation de placements	-	-	-	-
Pertes provenant de la réévaluation des placements affectés	-	-	-	-
Autres charges de placements	-	-	-	-
Dotations sur placements	-	-	-	-
<b>RESULTAT TECHNIQUE AUTRES COMPTES TAKAFUL (1 + 2 - 3 - 4 + 5 - 6)</b>	<b>1 425 463</b>	<b>-</b>	<b>1 425 463</b>	<b>98 145</b>



Compte non technique	2025			2024
	Opérations propres à l'exercice	Concernant les exercices précédents	Total exercice	
<b>Produits non techniques courants (1)</b>	<b>4 421 111</b>	-	<b>4 421 111</b>	<b>2 182 020</b>
Produits d'exploitation non techniques courants	-	-	-	-
Intérêts et autres produits non techniques courants	4 421 111	-	4 421 111	2 182 020
Produits des différences sur prix de remboursement à percevoir	-	-	-	-
Autres produits non techniques courants	-	-	-	-
Reprises non techniques, transferts de charges	-	-	-	-
<b>Charges non techniques courantes (2)</b>	<b>-</b>	<b>-</b>	<b>-</b>	<b>-</b>
Charges d'exploitation non techniques courantes	-	-	-	-
Charges financières non techniques courantes	-	-	-	-
Amortissement des différences sur prix de remboursement	-	-	-	-
Autres charges non techniques courantes	-	-	-	-
Dotations non techniques courantes	-	-	-	-
<b>Résultat non technique courant (1 - 2)</b>	<b>-</b>	<b>-</b>	<b>4 421 111</b>	<b>2 182 020</b>
<b>Produits non techniques non courants (3)</b>	<b>486</b>	<b>-</b>	<b>486</b>	<b>25 794</b>
Produits des cessions d'immobilisations	-	-	-	-
Subventions d'équilibre	-	-	-	-
Profits provenant de la réévaluation des éléments d'actif	-	-	-	-
Autres produits non courants	486	-	486	25 794
Reprises non courantes, transferts de charges	-	-	-	-
<b>Charges non techniques non courantes (4)</b>	<b>9 751</b>	<b>3 890</b>	<b>13 641</b>	<b>104 599</b>
Valeurs nettes d'amortissements des immobilisations cédées	-	-	-	-
Subventions accordées	-	-	-	-
Pertes provenant de la réévaluation des éléments d'actif	-	-	-	-
Autres charges non courantes	9 751	3 890	13 641	104 599
Dotations non courantes	-	-	-	-
<b>Résultat non technique non courant (3 - 4)</b>	<b>-</b>	<b>-</b>	<b>-13 154</b>	<b>-78 804</b>
<b>RESULTAT NON TECHNIQUE (1 - 2 + 3 - 4)</b>	<b>-</b>	<b>-</b>	<b>4 407 956</b>	<b>2 103 216</b>

Récapitulation	2025	2024
RESULTAT TECHNIQUE Takaful Famille	1 396 293	-3 350 780
RESULTAT TECHNIQUE Autres comptes Takaful	1 425 463	98 145
RESULTAT NON TECHNIQUE	4 407 956	2 103 216
RESULTAT AVANT IMPOTS	7 229 712	-1 149 419
IMPOTS SUR LES RESULTATS	2 983 492	127 557
<b>RESULTAT NET</b>	<b>4 246 220</b>	<b>-1 276 976</b>
TOTAL DES PRODUITS Takaful FAMILLE	32 708 859	25 829 479
TOTAL DES PRODUITS Autres comptes Takaful	4 079 912	3 073 147
TOTAL DES PRODUITS NON TECHNIQUES	4 421 597	2 207 814
<b>TOTAL DES PRODUITS</b>	<b>41 210 368</b>	<b>31 110 441</b>
TOTAL DES CHARGES Takaful FAMILLE	31 312 567	29 180 259
TOTAL DES CHARGES Autres comptes Takaful	2 654 449	2 975 002
TOTAL DES CHARGES NON TECHNIQUES	13 641	104 599
IMPOTS SUR LES RESULTATS	2 983 492	127 557
<b>TOTAL DES CHARGES</b>	<b>36 964 149</b>	<b>32 387 417</b>
<b>RESULTAT NET</b>	<b>4 246 220</b>	<b>-1 276 976</b>



## ANNEXES 6 : Comptes des opérateurs RéTakaful

(En dirhams)

Bilan-actif	2025			2024
	Brut	Amort./Prov.	Net	
<b>Actif Immobilisé</b>	<b>1 894 372</b>	<b>757 749</b>	<b>1 136 623</b>	<b>2 115 497</b>
<b>Immobilisation En Non-Valeurs</b>	-	-	-	-
Frais préliminaires	-	-	-	-
Charges à répartir sur plusieurs exercices	-	-	-	-
Primes de remboursement des obligations	-	-	-	-
<b>Immobilisations Incorporelles</b>	<b>1 894 372</b>	<b>757 749</b>	<b>1 136 623</b>	<b>1 515 497</b>
Immobilisation en recherche et développement	-	-	-	-
Brevets, marques, droits et valeurs similaires	1 894 372	757 749	1 136 623	1 515 497
Fonds commercial	-	-	-	-
Autres immobilisations incorporelles	-	-	-	-
<b>Immobilisations Corporelles</b>	-	-	-	-
Terrains	-	-	-	-
Constructions	-	-	-	-
Installations techniques, matériel et outillage	-	-	-	-
Matériel de transport	-	-	-	-
Mobilier, matériel de bureau et aménagements divers	-	-	-	-
Autres immobilisations corporelles	-	-	-	-
Immobilisations corporelles en cours	-	-	-	-
<b>Immobilisations Financières</b>	-	-	-	<b>600 000</b>
Prêts immobilisés	-	-	-	-
Parts des FPCT	-	-	-	-
Avance Takaful accordée	-	-	-	-
Autres créances financières	-	-	-	600 000
Titres de participation	-	-	-	-
Autres titres immobilisés	-	-	-	-
<b>Placements Affectés Aux Operations D'Assurance</b>	-	-	-	-
Placements immobiliers	-	-	-	-
Obligations, bons, certificats de sukuk et autres TCN	-	-	-	-
Actions et parts sociales	-	-	-	-
Prêts et effets assimilés	-	-	-	-
Dépôts en comptes indisponibles	-	-	-	-
Placements affectés aux contrats en UC et contrats d'invest. Takaful	-	-	-	-
Dépôts auprès des cédantes	-	-	-	-
Autres placements	-	-	-	-
<b>Ecarts De Conversion – Actif</b>	-	-	-	-
Diminution de créances immobilisées et des placements	-	-	-	-
Augmentation des dettes de financement et des provisions techniques	-	-	-	-
<b>Actif Circulant (Hors Trésorerie)</b>	<b>5 842 573</b>	-	<b>5 842 573</b>	<b>4 218 196</b>
<b>Part Des Cessionnaires Dans Les Provisions Techniques</b>	-	-	-	-
Provisions pour primes non acquises	-	-	-	-
Provisions pour sinistres à payer	-	-	-	-
Provisions des assurances vie	-	-	-	-
Autres provisions techniques	-	-	-	-
<b>Créances De L'Actif Circulant</b>	<b>5 842 573</b>	-	<b>5 842 573</b>	<b>4 218 196</b>
Cessionnaires et comptes rattachés débiteurs	-	-	-	-
Assurés, intermédiaires, cédants, coassureurs et comptes rattachés débiteurs	-	-	-	-
Personnel débiteur	-	-	-	-
Etat débiteur	6 336	-	6 336	6 336
Comptes d'associés débiteurs	-	-	-	-
Fonds Takaful et Entreprise Takaful débiteurs	-	-	-	-
Autres débiteurs	5 836 237	-	5 836 237	4 211 860
Comptes de régularisation-actif	-	-	-	-
<b>Titres Et Valeurs De Placement (Non Affectés Aux Operations D'Assurance)</b>	-	-	-	-
<b>Ecarts De Conversion -Actif (Eléments Circulants)</b>	-	-	-	-
<b>Trésorerie</b>	<b>649 150</b>	-	<b>649 150</b>	<b>49 450</b>
<b>Trésorerie-Actif</b>	<b>649 150</b>	-	<b>649 150</b>	<b>49 450</b>
Chèques et valeurs à encaisser	-	-	-	-
Banques, TGR, C.C.P.	649 150	-	649 150	49 450
Caisses, régies d'avances et accreditifs	-	-	-	-
<b>Total General</b>	<b>8 386 095</b>	<b>757 749</b>	<b>7 628 346</b>	<b>6 383 143</b>



Bilan-passif	2025	2024
<b>Financement Permanent</b>	<b>2 314 518</b>	<b>2 364 969</b>
<b>Capitaux Propres</b>	<b>1 630 377</b>	<b>1 697 077</b>
Capital social ou fonds d'établissement	-	-
à déduire : Actionnaires, capital souscrit non appelé	-	-
Capital appelé, (dont versé.....)	-	-
Primes d'émission, de fusion, d'apport	-	-
Ecarts de réévaluation	-	-
Réserve légale	-	-
Autres réserves	-	-
Report à nouveau (1)	1 697 077	-384 681
Fonds social complémentaire	-	-
Résultats nets en instance d'affectation (1)	-	-
Résultat net de l'exercice (1)	-66 700	2 081 758
<b>Capitaux Propres Assimilés</b>	<b>-</b>	<b>-</b>
Provisions réglementées	-	-
<b>Dettes De Financement</b>	<b>650 000</b>	<b>650 000</b>
Emprunts obligataires	-	-
Emprunts pour fonds d'établissement	-	-
Avance Takaful reçue	-	-
Autres dettes de financement	650 000	650 000
<b>Provisions Durables Pour Risques Et Charges</b>	<b>-</b>	<b>-</b>
Provisions pour risques	-	-
Provisions pour charges	-	-
<b>Provisions Techniques Brutes</b>	<b>34 141</b>	<b>17 892</b>
Provisions pour primes non acquises	-	-
Provisions pour sinistres à payer	-	-
Provisions des assurances vie	-	-
Provisions de stabilité	-	-
Provisions pour aléas financiers	-	-
Provisions techniques des contrats en UC et contrats d'invest. Takaful	-	-
Provisions pour ETF	-	-
Provisions techniques sur placements	-	-
Autres provisions techniques	34 141	17 892
<b>Ecarts De Conversion –Passif</b>	<b>-</b>	<b>-</b>
Augmentation des créances immobilisées et des placements	-	-
Diminution des dettes de financement et des provisions techniques	-	-
<b>Passif Circulant (Hors Trésorerie)</b>	<b>5 313 828</b>	<b>4 018 175</b>
<b>Dettes Pour Espèces Remises Par Les Cessionnaires</b>	<b>-</b>	<b>-</b>
Dettes pour espèces remises par les cessionnaires	-	-
<b>Dettes Du Passif Circulant</b>	<b>5 313 828</b>	<b>4 018 175</b>
Cessionnaires et comptes rattachés créditeurs	-	-
Assurés, intermédiaires, cédants, coassureurs et comptes rattachés créditeurs	-	-
Personnel créateur	2 108 199	1 083 434
Organismes sociaux créateurs	-	-
Etat créateur	475 177	475 177
Comptes d'associés créateurs	-	-
Fonds Takaful et Entreprise Takaful créateurs	-	-
Autres créanciers	2 730 453	2 459 564
Comptes de régularisation-passif	-	-
<b>Autres Provisions Pour Risques Et Charges</b>	<b>-</b>	<b>-</b>
<b>Ecarts De Conversion -Passif (Eléments Circulants)</b>	<b>-</b>	<b>-</b>
<b>Trésorerie</b>	<b>-</b>	<b>-</b>
<b>Trésorerie-Passif</b>	<b>-</b>	<b>-</b>
Crédits d'escompte	-	-
Crédits de trésorerie	-	-
Banques	-	-
<b>Total General</b>	<b>7 628 346</b>	<b>6 383 143</b>



Compte technique Takaful famille	2025			2024
	Brut	Cessions	Net	
<b>Primes (1)</b>	-	-	-	-
Primes émises	-	-	-	-
Variation des provisions pour primes non acquises	-	-	-	-
<b>Produits techniques d'exploitation (2)</b>	1 624 377		1 624 377	3 385 601
Rémunérations de Gestion Takaful	-		-	-
Subventions d'exploitation	-		-	-
Autres produits d'exploitation	1 624 377		1 624 377	3 385 601
Reprises d'exploitation, transferts de charges	-		-	-
<b>Prestations et frais (3)</b>	16 249	-	16 249	12 192
Prestations et frais payés	-	-	-	-
Variation des provisions pour sinistres à payer	-	-	-	-
Variation des provisions des assurances vie	-	-	-	-
Variation des provisions de stabilité	-	-	-	-
Variation des provisions pour aléas financiers	-	-	-	-
Variation des provisions techniques des contrats en UC et contrats d'invest. Takaful	-	-	-	-
Variation des provisions pour ETF	-	-	-	-
Variation des autres provisions techniques	16 249	-	16 249	12 192
<b>Charges techniques d'exploitation (4)</b>	1 295 953		1 295 953	912 778
Charges d'acquisition des contrats	-		-	-
Achats consommés de matières et fournitures	1 799		1 799	2 335
Autres charges externes	269 389		269 389	285 120
Rémunérations de l'opérateur gestionnaire Takaful	-		-	-
Impôts et taxes	-		-	-
Charges de personnel	1 024 765		1 024 765	625 323
Autres charges d'exploitation	-		-	-
Dotations d'exploitation	-		-	-
<b>Produits des placements affectés aux opérations d'assurance (5)</b>	-		-	-
Revenus des placements	-		-	-
Gains de change	-		-	-
Produits des différences sur prix de remboursement à percevoir	-		-	-
Profits sur réalisation de placements	-		-	-
Ajustements de VARCUC et VARCINVT (1) (plus-values non réalisées)	-		-	-
Profits provenant de la réévaluation des placements affectés	-		-	-
Intérêts et autres produits de placements	-		-	-
Reprises sur charges de placement ; Transferts de charges	-		-	-
<b>Charges des placements affectés aux opérations d'assurance (6)</b>	-		-	-
Charges d'intérêts	-		-	-
Frais de gestion des placements	-		-	-
Pertes de change	-		-	-
Amortissement des différences sur prix de remboursement	-		-	-
Pertes sur réalisation de placements	-		-	-
Pertes provenant de la réévaluation des placements affectés	-		-	-
Ajustements de VARCUC et VARCINVT (1) (moins-values non réalisées)	-		-	-
Autres charges de placements	-		-	-
Dotations sur placement	-		-	-
<b>RESULTAT TECHNIQUE TAKAFUL FAMILLE (1 + 2 - 3 - 4 + 5 - 6)</b>	<b>312 175</b>	<b>-</b>	<b>312 175</b>	<b>2 460 632</b>



Compte technique autres comptes Takaful	2025			2024
	Brut	Cessions	Net	
<b>Primes (1)</b>	-	-	-	-
Primes émises			-	
Variation des provisions pour primes non acquises			-	
<b>Produits techniques d'exploitation (2)</b>	-		-	-
Rémunération de gestion Takaful			-	
Subventions d'exploitation			-	
Autres produits d'exploitation			-	
Reprises d'exploitation, transferts de charges			-	
<b>Prestations et frais (3)</b>	-	-	-	-
Prestations et frais payés			-	
Variation des provisions pour sinistres à payer			-	
Variation des provisions de stabilité			-	
Variation des provisions pour aléas financiers			-	
Variation des provisions pour ETF			-	
Variation des autres provisions techniques			-	
<b>Charges techniques d'exploitation (4)</b>	-		-	-
Charges d'acquisition des contrats			-	
Achats consommés de matières et fournitures			-	
Autres charges externes			-	
Rémunérations de l'opérateur gestionnaire Takaful			-	
Impôts et taxes			-	
Charges de personnel			-	
Autres charges d'exploitation			-	
Dotations d'exploitation			-	
<b>Produits des placements affectés aux opérations d'assurance (5)</b>	-		-	-
Revenus des placements			-	
Gains de change			-	
Produits des différences sur prix de remboursement à percevoir			-	
Profits sur réalisation de placements			-	
Profits provenant de la réévaluation des placements affectés			-	
Intérêts et autres produits de placements			-	
Reprises sur charges de placements ; Transferts de charges			-	
<b>Charges des placements affectés aux opérations d'assurance (6)</b>	-		-	-
Charges d'intérêts			-	
Frais de gestion des placements			-	
Pertes de change			-	
Amortissement des différences sur prix de remboursement			-	
Pertes sur réalisation de placements			-	
Pertes provenant de la réévaluation des placements affectés			-	
Autres charges de placements			-	
Dotations sur placements			-	
<b>RESULTAT TECHNIQUE AUTRES COMPTES TAKAFUL (1 + 2 - 3 - 4 + 5 - 6)</b>	-	-	-	-



Compte non technique	2025			2024
	Opérations propres à l'exercice	Concernant les exercices précédents	Total exercice	
<b>Produits non techniques courants (1)</b>	-	-	-	-
Produits d'exploitation non techniques courants	-	-	-	-
Intérêts et autres produits non techniques courants	-	-	-	-
Produits des différences sur prix de remboursement à percevoir	-	-	-	-
Autres produits non techniques courants	-	-	-	-
Reprises non techniques, transferts de charges	-	-	-	-
<b>Charges non techniques courantes (2)</b>	<b>378 874</b>	-	<b>378 874</b>	<b>378 874</b>
Charges d'exploitation non techniques courantes	-	-	-	-
Charges financières non techniques courantes	-	-	-	-
Amortissement des différences sur prix de remboursement	-	-	-	-
Autres charges non techniques courantes	-	-	-	-
Dotations non techniques courantes	<b>378 874</b>	-	<b>378 874</b>	<b>378 874</b>
<b>Résultat non technique courant (1 - 2)</b>			<b>-378 874</b>	<b>-378 874</b>
<b>Produits non techniques non courants (3)</b>	-	-	-	-
Produits des cessions d'immobilisations	-	-	-	-
Subventions d'équilibre	-	-	-	-
Profits provenant de la réévaluation des éléments d'actif	-	-	-	-
Autres produits non courants	-	-	-	-
Reprises non courantes, transferts de charges	-	-	-	-
<b>Charges non techniques non courantes (4)</b>	-	-	-	-
Valeurs nettes d'amortissements des immobilisations cédées	-	-	-	-
Subventions accordées	-	-	-	-
Pertes provenant de la réévaluation des éléments d'actif	-	-	-	-
Autres charges non courantes	-	-	-	-
Dotations non courantes	-	-	-	-
<b>Résultat non technique non courant (3 - 4)</b>			<b>-</b>	<b>-</b>
<b>RESULTAT NON TECHNIQUE (1 - 2 + 3 - 4)</b>			<b>-378 874</b>	<b>-378 874</b>

Récapitulation	2025	2024
RESULTAT TECHNIQUE Takaful Famille	312 175	2 460 632
RESULTAT TECHNIQUE Autres comptes Takaful	-	-
RESULTAT NON TECHNIQUE	-378 874	-378 874
RESULTAT AVANT IMPOTS	-66 700	2 081 758
IMPOTS SUR LES RESULTATS		
<b>RESULTAT NET</b>	<b>-66 700</b>	<b>2 081 758</b>
TOTAL DES PRODUITS Takaful FAMILLE	1 624 377	3 385 601
TOTAL DES PRODUITS Autres comptes Takaful	-	-
TOTAL DES PRODUITS NON TECHNIQUES	-	-
<b>TOTAL DES PRODUITS</b>	<b>1 624 377</b>	<b>3 385 601</b>
TOTAL DES CHARGES Takaful FAMILLE	1 312 202	924 969
TOTAL DES CHARGES Autres comptes Takaful	-	-
TOTAL DES CHARGES NON TECHNIQUES	378 874	378 874
IMPOTS SUR LES RESULTATS	-	-
<b>TOTAL DES CHARGES</b>	<b>1 691 077</b>	<b>1 303 843</b>
<b>RESULTAT NET</b>	<b>-66 700</b>	<b>2 081 758</b>